


TÜRKISCHE LIRA / EURO (TRY/EUR)

03.05.2024 08:00:09

Kurs
0,02874 EUR
 1 TRY = 0,02874 EUR
 1 EUR = 34,76508 TRY

Differenz  **-0.11%**
 (-0,00)

Stammdaten

Wechselkurs -
Börse außerbörslich Welt
Wertpapierkategorie Währung

Marktdaten

Eröffnung 0,02876 EUR
Hoch 0,02881 EUR
Tief 0,02874 EUR
Schluss Vortag 0,02878 EUR

Performance und Risiko

	6M	1J	3J
Perf (%)	-13,34%	-38,28%	-71,35%
Perf (abs.)	+0,00	-0,02	-0,07
Beta	-	-	-
Volatilität	7,55	13,31	20,03

Futures und Optionen

Zugehörige Futures -
Zugehörige Optionen -

5J





Die Wertentwicklung der Vergangenheit lässt keine verlässlichen Rückschlüsse auf die zukünftige Entwicklung eines Finanzinstruments zu.
 Quelle: FactSet

Kursdaten

Ø Kurs 5 Tage Ø Volumen 5 Tage (Stk.)	0,02881 EUR (0)
Ø Kurs 30 Tage Ø Volumen 30 Tage (Stk.)	0,02880 EUR (0)
Ø Kurs 100 Tage Ø Volumen 100 Tage (Stk.)	0,02926 EUR (0)
Ø Kurs 250 Tage Ø Volumen 250 Tage	0,03133 EUR (0)
Hoch seit 1.1. Datum	0,03080 EUR (03.01.2024)
Tief seit 1.1. Datum	0,02811 EUR (21.03.2024)
52 Wochen Hoch Datum	0,04712 EUR (12.05.2023)
52 Wochen Tief Datum	0,02811 EUR (21.03.2024)

Aktuellstes Research

Instrument	Märkte		
Datum		Überschrift	Download
02.05.2024		FX markets reflect uncertain interest rate outlook	
02.05.2024		FX-Märkte spiegeln unsicheres Zinsumfeld wider	
02.05.2024		Corporate Credit Monitor Austria	
30.04.2024		Credit Markets Weekly	
30.04.2024		Credit Markets Weekly (DE)	