


TUERKISCHE LIRA / DAENISCHE KRONE (TRY/DKK)

21.08.2024 20:00:42

Kurs
0,19705 DKK
 1 TRY = 0,19705 DKK
 1 DKK = 5,07507 TRY

Differenz  **-0,26%**
 (-0,00)

Stammdaten

Wechselkurs -
Börse außerbörslich Welt
Wertpapierkategorie Währung

Marktdaten

Eröffnung 0,19776 DKK
Hoch 0,19789 DKK
Tief 0,19705 DKK
Schluss Vortag 0,19758 DKK

Performance und Risiko

	6M	1J	3J
Perf (%)	-11,48%	-22,98%	-73,59%
Perf (abs.)	-0,03	-0,06	-0,55
Beta	-	-	-
Volatilität	7,35	8,96	19,56

Futures und Optionen

Zugehörige Futures -
Zugehörige Optionen -

5J











Die Wertentwicklung der Vergangenheit lässt keine verlässlichen Rückschlüsse auf die zukünftige Entwicklung eines Finanzinstruments zu.
 Quelle: FactSet

Kursdaten

Ø Kurs 5 Tage Ø Volumen 5 Tage (Stk.)	0,19974 DKK (0)
Ø Kurs 30 Tage Ø Volumen 30 Tage (Stk.)	0,20484 DKK (0)
Ø Kurs 100 Tage Ø Volumen 100 Tage (Stk.)	0,20965 DKK (0)
Ø Kurs 250 Tage Ø Volumen 250 Tage	0,21634 DKK (0)
Hoch seit 1.1. Datum	0,22968 DKK (03.01.2024)
Tief seit 1.1. Datum	0,19758 DKK (20.08.2024)
52 Wochen Hoch Datum	0,26910 DKK (24.08.2023)
52 Wochen Tief Datum	0,19758 DKK (20.08.2024)

Aktuellstes Research

Märkte			
Datum		Überschrift	Download
20.08.2024		CEE Special Report Social Development Goals in t...	
19.08.2024		Poland's monthly data as tipping point for upward ...	
12.08.2024		Marktkommentar	
12.08.2024		US-Arbeitsmarkt und Bank of Japan verunsichern die...	
12.08.2024		GDP growth data in spotlight	