


TUERKISCHE LIRA / BULGARISCHER LEW (TRY/BGN)

15.05.2024 20:00:42

Kurs
0,05585 BGN
 1 TRY = 0,05585 BGN
 1 BGN = 17,90518 TRY

Differenz  **-0,38%**
 (-0,00)

Stammdaten

Wechselkurs -
Börse außerbörslich Welt
Wertpapierkategorie Währung

Marktdaten

Eröffnung 0,05606 BGN
Hoch 0,05606 BGN
Tief 0,05578 BGN
Schluss Vortag 0,05606 BGN

Performance und Risiko

	6M	1J	3J
Perf (%)	-10,82%	-38,17%	-70,60%
Perf (abs.)	-0,01	-0,03	-0,13
Beta	-	-	-
Volatilität	6,95	13,16	20,19

Futures und Optionen

Zugehörige Futures -
Zugehörige Optionen -

5J











Die Wertentwicklung der Vergangenheit lässt keine verlässlichen Rückschlüsse auf die zukünftige Entwicklung eines Finanzinstruments zu.
 Quelle: FactSet

Kursdaten

Ø Kurs 5 Tage Ø Volumen 5 Tage (Stk.)	0,05624 BGN (0)
Ø Kurs 30 Tage Ø Volumen 30 Tage (Stk.)	0,05631 BGN (0)
Ø Kurs 100 Tage Ø Volumen 100 Tage (Stk.)	0,05687 BGN (0)
Ø Kurs 250 Tage Ø Volumen 250 Tage	0,06075 BGN (0)
Hoch seit 1.1. Datum	0,06022 BGN (03.01.2024)
Tief seit 1.1. Datum	0,05503 BGN (21.03.2024)
52 Wochen Hoch Datum	0,09182 BGN (18.05.2023)
52 Wochen Tief Datum	0,05503 BGN (21.03.2024)

Aktuellstes Research

Märkte		
Datum	Überschrift	Download
13.05.2024	 Will Romanian central bank begin monetary easing?	
10.05.2024	 EU News Monthly May 2024	
08.05.2024	 Marktkommentar	
06.05.2024	 Anzeichen für eine wirtschaftliche Wende?	
06.05.2024	 Mixed data on retail sales and industrial output	