


SCHWEDISCHE KRONE / TÜRKISCHE LIRA (SEK/TRY)

18.09.2024 17:00:43

Kurs
3,34707 TRY
 1 SEK = 3,34707 TRY
 1 TRY = 0,29877 SEK

Differenz  **-0.10%**
 (-0,00)

Stammdaten

Wechselkurs -
Börse außerbörslich Welt
Wertpapierkategorie Währung

Marktdaten

Eröffnung 3,35224 TRY
Hoch 3,35825 TRY
Tief 3,34540 TRY
Schluss Vortag 3,35040 TRY

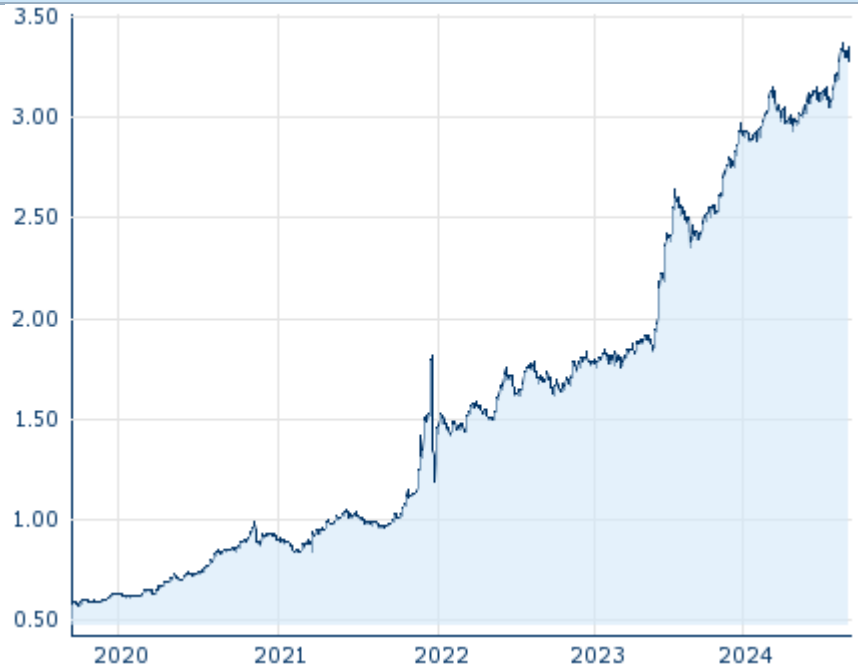
Performance und Risiko

	6M	1J	3J
Perf (%)	+7,54%	+40,04%	+237,09%
Perf (abs.)	+0,23	+0,96	+2,36
Beta	-	-	-
Volatilität	9,77	9,96	21,07

Futures und Optionen

Zugehörige Futures -
Zugehörige Optionen -

5J









Die Wertentwicklung der Vergangenheit lässt keine verlässlichen Rückschlüsse auf die zukünftige Entwicklung eines Finanzinstruments zu.
 Quelle: FactSet

Kursdaten

Ø Kurs 5 Tage Ø Volumen 5 Tage (Stk.)	3,33587 TRY (0)
Ø Kurs 30 Tage Ø Volumen 30 Tage (Stk.)	3,31991 TRY (0)
Ø Kurs 100 Tage Ø Volumen 100 Tage (Stk.)	3,18069 TRY (0)
Ø Kurs 250 Tage Ø Volumen 250 Tage	3,07010 TRY (0)
Hoch seit 1.1. Datum	3,39158 TRY (28.08.2024)
Tief seit 1.1. Datum	2,87045 TRY (18.01.2024)
52 Wochen Hoch Datum	3,39158 TRY (28.08.2024)
52 Wochen Tief Datum	2,37845 TRY (20.09.2023)

Aktuellstes Research

Märkte			
Datum		Überschrift	Download
16.09.2024		Slovenia Y24 GDP outlook taking a hit, with grow...	
16.09.2024		Croatia Croatia joining 'A' rating club	
16.09.2024		Slovakia Solid domestic demand boosting the econ...	
16.09.2024		Industry, producer prices and labor market data	
13.09.2024		Austria Economy stagnates in 2024, inflation fur...	