


# WON / TUERKISCHE LIRA (KRW/TRY)

17.05.2024 09:00:39

**Kurs**  
**0,02381** TRY  
 1 KRW = 0,02381 TRY  
 1 TRY = 41,99562 KRW

**Differenz**  **-0,61%**  
 (-0,00)

### Stammdaten

**Wechselkurs** -  
**Börse** außerbörslich Welt  
**Wertpapierkategorie** Währung

### Marktdaten

**Eröffnung** 0,02397 TRY  
**Hoch** 0,02397 TRY  
**Tief** 0,02376 TRY  
**Schluss Vortag** 0,02396 TRY

### Performance und Risiko

	6M	1J	3J
<b>Perf (%)</b>	+8,06%	+62,97%	+219,35%
<b>Perf (abs.)</b>	+0,00	+0,01	+0,02
<b>Beta</b>	-	-	-
<b>Volatilität</b>	7,84	12,70	20,31

### Futures und Optionen

**Zugehörige Futures** -  
**Zugehörige Optionen** -

5J











Die Wertentwicklung der Vergangenheit lässt keine verlässlichen Rückschlüsse auf die zukünftige Entwicklung eines Finanzinstruments zu.  
 Quelle: FactSet

### Kursdaten

Ø Kurs 5 Tage   Ø Volumen 5 Tage (Stk.)	0,02371 TRY (0)
Ø Kurs 30 Tage   Ø Volumen 30 Tage (Stk.)	0,02366 TRY (0)
Ø Kurs 100 Tage   Ø Volumen 100 Tage (Stk.)	0,02368 TRY (0)
Ø Kurs 250 Tage   Ø Volumen 250 Tage	0,02248 TRY (0)
<b>Hoch seit 1.1.   Datum</b>	0,02454 TRY (13.03.2024)
<b>Tief seit 1.1.   Datum</b>	0,02233 TRY (17.01.2024)
<b>52 Wochen Hoch   Datum</b>	0,02454 TRY (13.03.2024)
<b>52 Wochen Tief   Datum</b>	0,01472 TRY (17.05.2023)

### Aktuellstes Research

Märkte		
Datum	Überschrift	Download
13.05.2024	 Will Romanian central bank begin monetary easing?	
10.05.2024	 EU News Monthly May 2024	
08.05.2024	 Marktkommentar	
06.05.2024	 Anzeichen für eine wirtschaftliche Wende?	
06.05.2024	 Mixed data on retail sales and industrial output	