

DÄNISCHE KRONE / TÜRKISCHE LIRA (DKK/TRY)

30.07.2024 04:00:41

Kurs

4,79317 TRY

1 DKK = 4,79317 TRY

1 TRY = 0,20863 DKK

Differenz

 -0,04%
(-0,00)

Stammdaten

Wechselkurs -

Börse außerbörslich Welt

Wertpapierkategorie Währung

Marktdaten

Eröffnung 4,79366 TRY

Hoch 4,79585 TRY

Tief 4,79317 TRY

Schluss Vortag 4,79529 TRY

Performance und Risiko

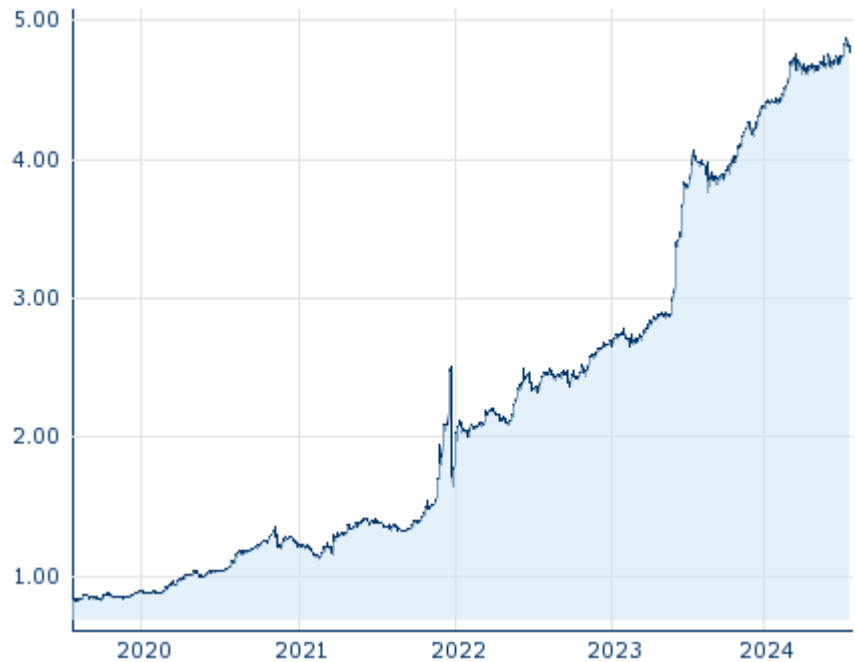
	6M	1J	3J
Perf (%)	+8,62%	+20,35%	+254,50%
Perf (abs.)	+0,38	+0,81	+3,44
Beta	-	-	-
Volatilität	7,27	9,15	19,60

Futures und Optionen

Zugehörige Futures -

Zugehörige Optionen -

5J








Die Wertentwicklung der Vergangenheit lässt keine verlässlichen Rückschlüsse auf die zukünftige Entwicklung eines Finanzinstruments zu.

Quelle: FactSet

Kursdaten

Ø Kurs 5 Tage Ø Volumen 5 Tage (Stk.)	4,79845 TRY (0)
Ø Kurs 30 Tage Ø Volumen 30 Tage (Stk.)	4,78478 TRY (0)
Ø Kurs 100 Tage Ø Volumen 100 Tage (Stk.)	4,71443 TRY (0)
Ø Kurs 250 Tage Ø Volumen 250 Tage	4,56565 TRY (0)
Hoch seit 1.1. Datum	4,87248 TRY (17.07.2024)
Tief seit 1.1. Datum	4,35460 TRY (03.01.2024)
52 Wochen Hoch Datum	4,87248 TRY (17.07.2024)
52 Wochen Tief Datum	3,71603 TRY (24.08.2023)

Aktuellstes Research

Märkte		
Datum	Überschrift	Download
29.07.2024	 Fed bereitet sich auf Zinssenkung vor	
29.07.2024	 Flash 2Q24 GDP estimate and July's inflation	
25.07.2024	 CEE Special Report Can we work more for longer?	
22.07.2024	 CEE Baltics Economic performance further diver...	
22.07.2024	 Märkte preisen Trump noch nicht ein	