


# DÄNISCHE KRONE / TÜRKISCHE LIRA (DKK/TRY)

01.07.2024 01:00:42

**Kurs**  
**4,73166 TRY**  
 1 DKK = 4,73166 TRY  
 1 TRY = 0,21134 DKK

**Differenz**  **-0,27%**  
 (-0,01)

### Stammdaten

**Wechselkurs** -  
**Börse** außerbörslich Welt  
**Wertpapierkategorie** Währung

### Marktdaten

**Eröffnung** 4,72052 TRY  
**Hoch** 4,73523 TRY  
**Tief** 4,72052 TRY  
**Schluss Vortag** 4,74435 TRY

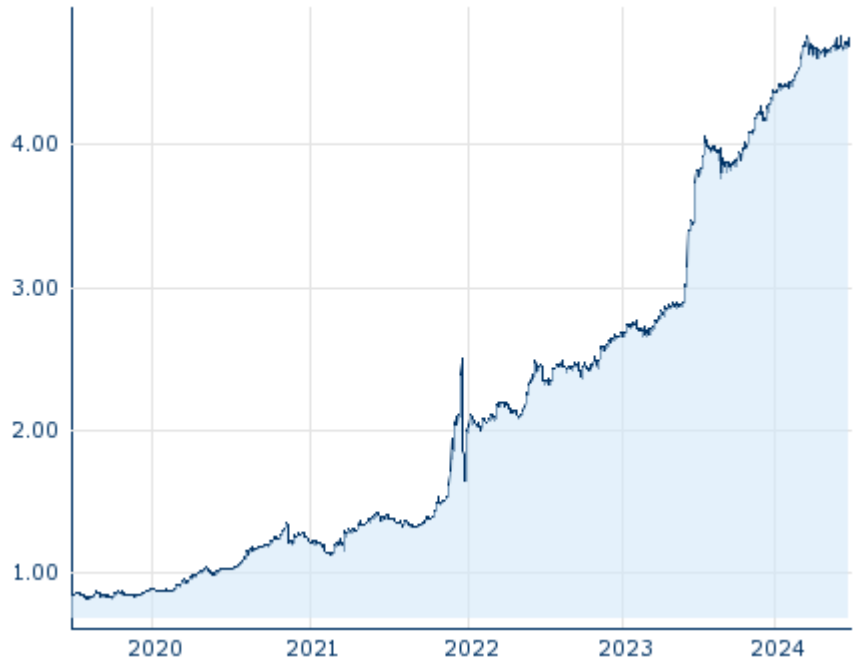
### Performance und Risiko

	6M	1J	3J
<b>Perf (%)</b>	+8,51%	+25,10%	+239,65%
<b>Perf (abs.)</b>	+0,37	+0,95	+3,35
<b>Beta</b>	-	-	-
<b>Volatilität</b>	6,98	9,40	19,61

### Futures und Optionen

**Zugehörige Futures** -  
**Zugehörige Optionen** -

5J











Die Wertentwicklung der Vergangenheit lässt keine verlässlichen Rückschlüsse auf die zukünftige Entwicklung eines Finanzinstruments zu.  
 Quelle: FactSet

### Kursdaten

<b>Ø Kurs 5 Tage   Ø Volumen 5 Tage (Stk.)</b>	4,71793 TRY (0)
<b>Ø Kurs 30 Tage   Ø Volumen 30 Tage (Stk.)</b>	4,70190 TRY (0)
<b>Ø Kurs 100 Tage   Ø Volumen 100 Tage (Stk.)</b>	4,67564 TRY (0)
<b>Ø Kurs 250 Tage   Ø Volumen 250 Tage</b>	4,48072 TRY (0)
<b>Hoch seit 1.1.   Datum</b>	4,76668 TRY (21.03.2024)
<b>Tief seit 1.1.   Datum</b>	4,35460 TRY (03.01.2024)
<b>52 Wochen Hoch   Datum</b>	4,76668 TRY (21.03.2024)
<b>52 Wochen Tief   Datum</b>	3,71603 TRY (24.08.2023)

### Aktuellstes Research

Märkte		
Datum	Überschrift	Download
25.06.2024	 High pressure economy: What have we learned?	
25.06.2024	 Diving into Slovak competitiveness	
24.06.2024	 CNB set to cut rates this week, but by how much?	
21.06.2024	 Erste Group Research	
20.06.2024	 Bosnia and Herzegovina   Growth to remain subdued ...	