

## RENMINBI YUAN / TUERKISCHE LIRA (CNY/TRY)

17.05.2024 14:00:42

Kurs

**4,47005 TRY**

1 CNY = 4,47005 TRY

1 TRY = 0,22371 CNY

Differenz

 0,11%  
(0,01)

## Stammdaten

Wechselkurs -

Börse außerbörslich Welt

Wertpapierkategorie Währung

## Marktdaten

Eröffnung 4,47602 TRY

Hoch 4,47602 TRY

Tief 4,46315 TRY

Schluss Vortag 4,46496 TRY

## Performance und Risiko

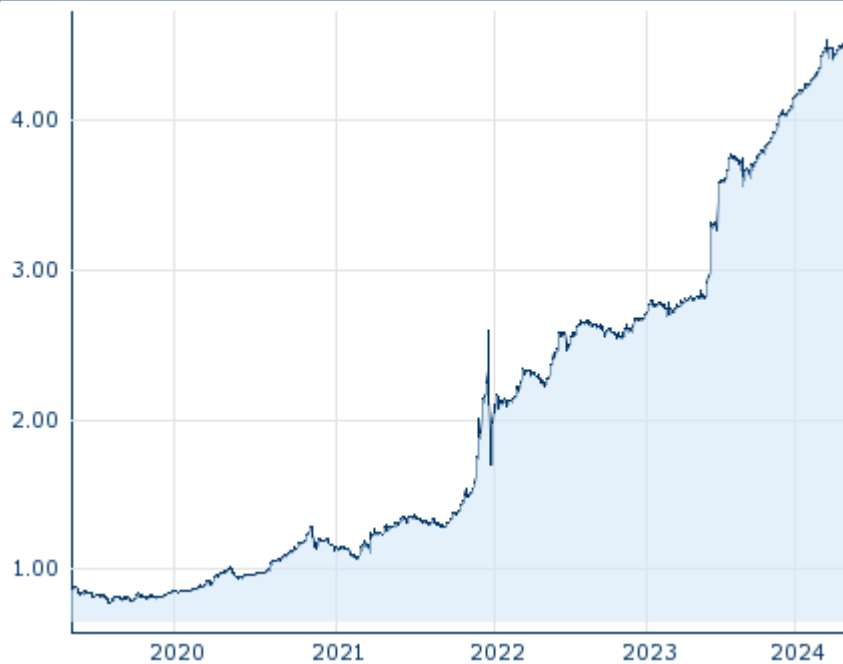
	6M	1J	3J
Perf (%)	+12,77%	+57,48%	+240,22%
Perf (abs.)	+0,51	+1,63	+3,15
Beta	-	-	-
Volatilität	5,47	12,15	19,37

## Futures und Optionen

Zugehörige Futures -

Zugehörige Optionen -

5J











Die Wertentwicklung der Vergangenheit lässt keine verlässlichen Rückschlüsse auf die zukünftige Entwicklung eines Finanzinstruments zu.

Quelle: FactSet

## Kursdaten

Ø Kurs 5 Tage   Ø Volumen 5 Tage (Stk.)	4,45983 TRY (0)
Ø Kurs 30 Tage   Ø Volumen 30 Tage (Stk.)	4,48064 TRY (0)
Ø Kurs 100 Tage   Ø Volumen 100 Tage (Stk.)	4,42587 TRY (0)
Ø Kurs 250 Tage   Ø Volumen 250 Tage	4,16312 TRY (0)
Hoch seit 1.1.   Datum	4,54482 TRY (21.03.2024)
Tief seit 1.1.   Datum	4,15437 TRY (02.01.2024)
52 Wochen Hoch   Datum	4,54482 TRY (21.03.2024)
52 Wochen Tief   Datum	2,80557 TRY (23.05.2023)

## Aktuellstes Research

Märkte		
Datum	Überschrift	Download
13.05.2024	 Will Romanian central bank begin monetary easing?	
10.05.2024	 EU News Monthly May 2024	
08.05.2024	 Marktkommentar	
06.05.2024	 Anzeichen für eine wirtschaftliche Wende?	
06.05.2024	 Mixed data on retail sales and industrial output	