

# EURONAV S.A.

ISIN: **BE0003816338**

WKN: **B38564108**

## Übersicht

12.07.2024 11:59:33

**Kurs**

14,99 EUR

**Differenz**  -0,79% (-0,12)

**Stammdaten**

ISIN BE0003816338

Symbol EURN

Börse Frankfurt

Währung EUR

Branche Transport / Verkehrssektor

Wertpapierkategorie Aktie

Marktkapitalisierung 2.924 EUR (Mio)

Benchmark BEL 20 INDEX

**Marktdaten**

Geld (Volumen) -

Brief (Volumen) -

Eröffnung 14,82 EUR

Hoch 14,99 EUR

Tief 14,82 EUR

Schluss Vortag 15,11 EUR

VWAP 14,99 EUR

Volumen (Stück) 400

Gehandelte Stückzahl 5.996,00

Trades 1

Letztes Volumen 400

**Futures und Optionen**

Zugehörige Futures -

Zugehörige Optionen -




5J



Die Wertentwicklung der Vergangenheit lässt keine verlässlichen Rückschlüsse auf die zukünftige Entwicklung eines Finanzinstruments zu.

Quelle: FactSet

**Aktuellstes Research**

Branchen		Märkte	
Datum		Überschrift	Download
12.07.2024		Global Equity Ratings	
12.07.2024		Aktienempfehlungen Global	
09.07.2024		Aktienempfehlungen Österreich	
28.06.2024		Equity Weekly	
24.06.2024		Aktienempfehlungen Österreich	

# Details

12.07.2024 11:59:33

**Kurs**

14,99 EUR

Differenz ▼ -0,79% (-0,12)

**Stammdaten**

ISIN	BE0003816338
Symbol	EURN
Börse	Frankfurt
Währung	EUR
Branche	Transport / Verkehrssektor
Wertpapierkategorie	Aktie
Marktkapitalisierung (Mio)	2.924 EUR
Benchmark	BEL 20 INDEX

**Marktdaten**

Geld (Volumen)	-
Brief (Volumen)	-
Eröffnung	14,82 EUR
Hoch	14,99 EUR
Tief	14,82 EUR
Schluss Vortag	15,11 EUR
VWAP	14,99 EUR
Volumen (Stück)	400
Gehandelte Stückzahl	5.996,00
Trades	1
Letztes Volumen	400

**Performance und Risiko**

	6M	1J	3J
Perf (%)	-6,31%	+4,28%	+96,31%
Perf (abs.)	-1,01	+0,62	+7,35
Beta	0,73	0,27	0,52
Volatilität	48,45	43,55	45,94

5J



Die Wertentwicklung der Vergangenheit lässt keine verlässlichen Rückschlüsse auf die zukünftige Entwicklung eines Finanzinstruments zu.

Quelle: FactSet

**Kursdaten**

Ø Kurs 5 Tage   Ø Volumen 5 Tage (Stk.)	15,11 EUR (1.610)
Ø Kurs 30 Tage   Ø Volumen 30 Tage (Stk.)	15,02 EUR (430)
Ø Kurs 100 Tage   Ø Volumen 100 Tage (Stk.)	15,62 EUR (277)
Ø Kurs 250 Tage   Ø Volumen 250 Tage	15,87 EUR (277)
Hoch seit 1.1.   Datum	19,33 EUR (21.05.2024)
Tief seit 1.1.   Datum	13,08 EUR (20.03.2024)
52 Wochen Hoch   Datum	19,33 EUR (21.05.2024)
52 Wochen Tief   Datum	13,08 EUR (20.03.2024)

**Alle Börsen für EURONAV S.A.**

Börse	Datum	Zeit	Kurs	Gehandeltes Volumen	Trades
Tradegate	12.07.2024	22:26	14,91 EUR	0,06	21
Stuttgart	12.07.2024	14:26	14,86 EUR	0,00	9
NYSE	12.07.2024	22:00	16,31 USD	2,57	2.267
München	12.07.2024	08:26	15,00 EUR	0,00	2
London Stock Exchange European Trade Reporting	12.07.2024	17:30	14,945 EUR	0,00	2
Frankfurt	12.07.2024	11:59	14,99 EUR	0,01	1
Euronext Brüssel	12.07.2024	17:35	14,89 EUR	0,65	420

Düsseldorf	12.07.2024	08:11	14,85 EUR	0,00	3
Berlin	12.07.2024	10:25	14,97 EUR	0,00	2

## Firmenprofil

### Firmenlogo



### Kontaktdetails

EURONAV NV

- -

De Gerlachekaai 20, Belgica Building - 2000 Antwerp

Telefon+32-3-247-44-11

Fax: +32-3-247-44-09

E-mail: -

### Firmenprofil

-

#### Vorstandsmitglieder

Lieve Logghe	Vorstandsvorsitzender
Alex Staring	Vorstandsmitglied
Brian Gallagher	Vorstandsmitglied
Michail Malliaros	Vorstandsmitglied
Sofie Lemlijn	Vorstandsmitglied
Thierry De Grieze	Vorstandsmitglied

#### Aufsichtsrat

Grace Reksten Skaugen	Aufsichtsratsvorsitzender
Cato Stonex	Aufsichtsratsmitglied
John Fredriksen	Aufsichtsratsmitglied
Julie de Nul	Aufsichtsratsmitglied
Marc Félix Marie Saverys	Aufsichtsratsmitglied
Ole Bjørge	Aufsichtsratsmitglied
Patrick de Brabandere	Aufsichtsratsmitglied