

# ZURICH INSURANCE GROUP AG

ISIN: CH0011075394 WKN: 1107539

## Übersicht

28.06.2019 18:45:22

**Kurs**

306,30 EUR

Differenz  0,36% (1,10)

**Stammdaten**

ISIN	CH0011075394
Symbol	ZURN
Börse	Berlin
Währung	EUR
Branche	Finanzsektor
Wertpapierkategorie	Aktie
Marktkapitalisierung (Mio)	64.723 EUR
Benchmark	SWISS MARKET INDEX

**Marktdaten**

Geld (Volumen)	-
Brief (Volumen)	-
Eröffnung	306,20 EUR
Hoch	306,30 EUR
Tief	304,40 EUR
Schluss Vortag	305,20 EUR
VWAP	-
Volumen (Stück)	0
Gehandelte Stückzahl	0,00
Trades	14
Letztes Volumen	0

**Futures und Optionen**

Zugehörige Futures	30
Zugehörige Optionen	-











5J



Die Wertentwicklung der Vergangenheit lässt keine verlässlichen Rückschlüsse auf die zukünftige Entwicklung eines Finanzinstruments zu.

Quelle: FactSet

**Aktuellstes Research**

Branchen		Märkte	
Datum		Überschrift	Download
03.05.2024		Equity Weekly	
29.04.2024		Aktienempfehlungen Österreich	
26.04.2024		Global Equity Ratings	
26.04.2024		Aktienempfehlungen Global	
19.04.2024		Equity Weekly	

## Details

28.06.2019 18:45:22

## Kurs

306,30 EUR

Differenz ▲ 0,36% (1,10)

## Stammdaten

ISIN	CH0011075394
Symbol	ZURN
Börse	Berlin
Währung	EUR
Branche	Finanzsektor
Wertpapierkategorie	Aktie
Marktkapitalisierung (Mio)	64.723 EUR
Benchmark	SWISS MARKET INDEX

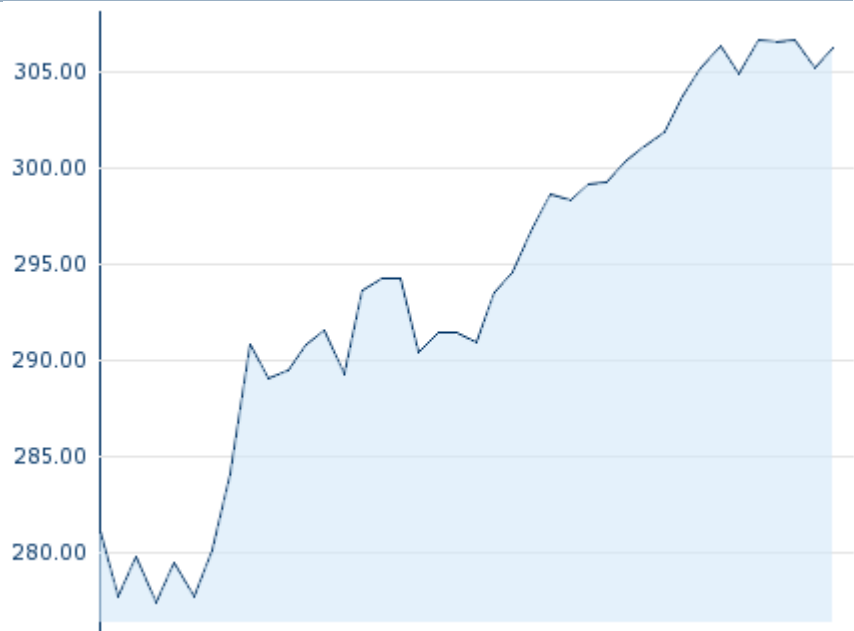
## Marktdaten

Geld (Volumen)	-
Brief (Volumen)	-
Eröffnung	306,20 EUR
Hoch	306,30 EUR
Tief	304,40 EUR
Schluss Vortag	305,20 EUR
VWAP	-
Volumen (Stück)	0
Gehandelte Stückzahl	0,00
Trades	14
Letztes Volumen	0

## Performance und Risiko

	6M	1J	3J
Perf (%)	+20,83%	+21,31%	+46,60%
Perf (abs.)	+52,80	+53,80	+97,37
Beta	0,66	0,70	0,80
Volatilität	13,11	12,91	168,50

5J



Die Wertentwicklung der Vergangenheit lässt keine verlässlichen Rückschlüsse auf die zukünftige Entwicklung eines Finanzinstruments zu.

Quelle: FactSet

## Kursdaten

Ø Kurs 5 Tage   Ø Volumen 5 Tage (Stk.)	306,30 EUR (0)
Ø Kurs 30 Tage   Ø Volumen 30 Tage (Stk.)	298,13 EUR (20)
Ø Kurs 100 Tage   Ø Volumen 100 Tage (Stk.)	290,29 EUR (8)
Ø Kurs 250 Tage   Ø Volumen 250 Tage	275,88 EUR (5)
Hoch seit 1.1.   Datum	308,10 EUR (20.06.2019)
Tief seit 1.1.   Datum	259,20 EUR (03.01.2019)
52 Wochen Hoch   Datum	308,10 EUR (20.06.2019)
52 Wochen Tief   Datum	251,10 EUR (03.07.2018)

## Alle Börsen für ZURICH INSURANCE GROUP AG

Börse	Datum	Zeit	Kurs	Gehandeltes Volumen	Trades
Stuttgart	28.06.2019	15:43	305,10 EUR	0,17	10
SIX Swiss Exchange	03.05.2024	17:30	439,00 CHF	106,71	3.827
London Stock Exchange European Trade Reporting	03.05.2024	17:20	442,15 CHF	0,00	3
Hamburg	28.06.2019	08:00	305,80 EUR	0,00	1
Frankfurt	28.06.2019	15:43	305,00 EUR	0,03	7
FINRA other OTC Issues	03.05.2024	19:28	484,158 USD	0,01	4
Düsseldorf	28.06.2019	08:10	305,80 EUR	0,00	2

Berlin

28.06.2019 18:45 306,30 EUR 0,00

14

# Firmenprofil

## Firmenlogo



## Kontakt details

ZURICH INSURANCE GROUP AG

--

Mythenquai 2 - 8002 Zürich

Telefon+41-44-625-25-25

Fax: +

E-mail: -

## Firmenprofil

-

### Vorstandsmitglieder

Mario Greco	Vorstandsvorsitzender
Alison Martin	Vorstandsmitglied
Cara Morton	Vorstandsmitglied
Claudia Cordioli	Vorstandsmitglied
Ericson Chan	Vorstandsmitglied
Kristof Terryn	Vorstandsmitglied
Laurence Maurice	Vorstandsmitglied
Peter Giger	Vorstandsmitglied
Raul Vargas	Vorstandsmitglied
Sierra Signorelli	Vorstandsmitglied
Stephan van Vliet	Vorstandsmitglied
Tulsi Naidu	Vorstandsmitglied

### Aufsichtsrat

Christoph Franz	Verwaltungsratmitglied
Michael Halbherr	Verwaltungsratmitglied
Monica Mächler-Erne	Verwaltungsratmitglied
Peter Maurer	Verwaltungsratmitglied
Sabine Keller-Busse	Verwaltungsratmitglied
Barry Stowe	Verwaltungsratmitglied
Catherine Bessant	Verwaltungsratmitglied
Jasmin Staiblin	Verwaltungsratmitglied
Joan Lordi Amble	Verwaltungsratmitglied
John Rafter	Verwaltungsratmitglied
Kishore Mahubani	Verwaltungsratmitglied
Michel Liès	Verwaltungsratsvorsitzender