

## KINROSS GOLD CORP.

ISIN: CA4969024047 WKN: 496902404

## Übersicht

17.09.2024 16:35:32

## Kurs

8,456 EUR

Differenz  -3,49% (-0,31)

## Stammdaten

ISIN	CA4969024047
Symbol	KGC
Börse	Berlin
Währung	EUR
Branche	Energie / Rohstoffe
Wertpapierkategorie	Aktie
Marktkapitalisierung (Mio)	10.369 EUR
Benchmark	S&P/TSX 60 INDEX

## Marktdaten

Geld (Volumen)	-
Brief (Volumen)	-
Eröffnung	8,42 EUR
Hoch	8,456 EUR
Tief	8,42 EUR
Schluss Vortag	8,762 EUR
VWAP	-
Volumen (Stück)	100
Gehandelte Stückzahl	845,60
Trades	2
Letztes Volumen	100

## Futures und Optionen

Zugehörige Futures	-
Zugehörige Optionen	-




5J



Die Wertentwicklung der Vergangenheit lässt keine verlässlichen Rückschlüsse auf die zukünftige Entwicklung eines Finanzinstruments zu.

Quelle: FactSet

## Aktuellstes Research

Branchen			
Datum		Überschrift	Download
11.09.2024		Global Equity Ratings	
11.09.2024		Aktienempfehlungen Global	
09.09.2024		Aktienempfehlungen Österreich	
06.09.2024		Equity Weekly	
05.09.2024		Global Equity Ratings	

## Details

17.09.2024 16:35:32

### Kurs

8,456 EUR

Differenz ▼ -3,49% (-0,31)

### Stammdaten

ISIN	CA4969024047
Symbol	KGC
Börse	Berlin
Währung	EUR
Branche	Energie / Rohstoffe
Wertpapierkategorie	Aktie
Marktkapitalisierung (Mio)	10.369 EUR
Benchmark	S&P/TSX 60 INDEX

### Marktdaten

Geld (Volumen)	-
Brief (Volumen)	-
Eröffnung	8,42 EUR
Hoch	8,456 EUR
Tief	8,42 EUR
Schluss Vortag	8,762 EUR
VWAP	-
Volumen (Stück)	100
Gehandelte Stückzahl	845,60
Trades	2
Letztes Volumen	100

### Performance und Risiko

	6M	1J	3J
Perf (%)	+64,19%	+79,91%	+77,61%
Perf (abs.)	+3,31	+3,76	+3,70
Beta	-	-	-
Volatilität	46,09	41,04	41,79

5J



Die Wertentwicklung der Vergangenheit lässt keine verlässlichen Rückschlüsse auf die zukünftige Entwicklung eines Finanzinstruments zu.

Quelle: FactSet

### Kursdaten

Ø Kurs 5 Tage   Ø Volumen 5 Tage (Stk.)	8,472 EUR (420)
Ø Kurs 30 Tage   Ø Volumen 30 Tage (Stk.)	8,049 EUR (220)
Ø Kurs 100 Tage   Ø Volumen 100 Tage (Stk.)	7,586 EUR (76)
Ø Kurs 250 Tage   Ø Volumen 250 Tage	6,105 EUR (48)
Hoch seit 1.1.   Datum	8,764 EUR (13.09.2024)
Tief seit 1.1.   Datum	4,396 EUR (29.02.2024)
52 Wochen Hoch   Datum	8,764 EUR (13.09.2024)
52 Wochen Tief   Datum	4,120 EUR (03.10.2023)

### Alle Börsen für KINROSS GOLD CORP.

Börse	Datum	Zeit	Kurs	Gehandeltes Volumen	Trades
Xetra	17.09.2024	17:35	8,376 EUR	0,03	7
Tradegate	17.09.2024	22:26	8,444 EUR	0,20	28
Toronto Stock Exchange	17.09.2024	22:00	12,77 CAD	31,03	5.844
Stuttgart	17.09.2024	21:24	8,406 EUR	0,01	9
SIX Swiss Exchange	18.12.2019	17:35	3,70 CHF	0,00	1
NYSE	17.09.2024	22:00	9,39 USD	156,22	40.253
München	17.09.2024	08:01	8,504 EUR	0,00	2

London Stock Exchange European Trade Reporting	17.09.2024	17:30	12,8525 CAD	0,00	4
Hannover	17.09.2024	17:25	8,416 EUR	0,00	4
Frankfurt	17.09.2024	16:06	8,48 EUR	0,01	2
Düsseldorf	17.09.2024	19:32	8,392 EUR	0,00	7
Berlin	17.09.2024	16:35	8,456 EUR	0,00	2

## Firmenprofil

### Firmenlogo



### Kontakt details

KINROSS GOLD CORP.

--

25 York Street, Suite 1700 - M5J 2V5  
Toronto

Telefon+1-416-365-5123

Fax: +1-416-363-6622

E-mail: [info@kinross.com](mailto:info@kinross.com)

### Firmenprofil

-

#### Vorstandsmitglieder

J. Paul Rollinson	Vorstandsvorsitzender
Andrea S. Freeborough	Vorstandsmitglied
Claude Schimper	Vorstandsmitglied
Geoffrey P. Gold	Vorstandsmitglied
Kathleen Grandy	Vorstandsmitglied
Ned Jalil	Vorstandsmitglied

#### Aufsichtsrat

Catherine McLeod-Seltzer	Aufsichtsratsvorsitzender
Ave Lethbridge	Aufsichtsratsmitglied
David Scott	Aufsichtsratsmitglied
Elizabeth McGregor	Aufsichtsratsmitglied
George Paspalas	Aufsichtsratsmitglied
Glenn Ives	Aufsichtsratsmitglied
Kelly Osborne	Aufsichtsratsmitglied
Kerry Dyte	Aufsichtsratsmitglied
Michael Lewis	Aufsichtsratsmitglied