

## ADDNODE GROUP AB SER. B

ISIN: SE0017885767 WKN: 5915422

## Übersicht

04.06.2024 13:26:50

## Kurs

10,11 EUR

Differenz  -1,65% (-0,17)

## Stammdaten

ISIN	SE0017885767
Symbol	ANOD B
Börse	Stuttgart
Währung	EUR
Branche	Software
Wertpapierkategorie	Aktie
Marktkapitalisierung (Mio)	1.365 EUR
Benchmark	OMX STOCKHOLM 30 INDEX

## Marktdaten

Geld (Volumen)	10,13 EUR (1.000)
Brief (Volumen)	10,44 EUR (1.000)
Eröffnung	10,36 EUR
Hoch	10,36 EUR
Tief	10,11 EUR
Schluss Vortag	10,28 EUR
VWAP	-
Volumen (Stück)	0
Gehandelte Stückzahl	0,00
Trades	6
Letztes Volumen	0

## Futures und Optionen

Zugehörige Futures	-
Zugehörige Optionen	-








5J



Die Wertentwicklung der Vergangenheit lässt keine verlässlichen Rückschlüsse auf die zukünftige Entwicklung eines Finanzinstruments zu.

Quelle: FactSet

## Aktuellstes Research

Branchen		
Datum	Überschrift	Download
31.05.2024	 Equity Weekly	
29.05.2024	 Global Equity Ratings	
29.05.2024	 Aktienempfehlungen Global	
29.05.2024	 Aktienempfehlungen Österreich	
17.05.2024	 Equity Weekly	

## Details

04.06.2024 13:26:50

## Kurs

10,11 EUR

Differenz ▼ -1,65% (-0,17)

## Stammdaten

ISIN	SE0017885767
Symbol	ANOD B
Börse	Stuttgart
Währung	EUR
Branche	Software
Wertpapierkategorie	Aktie
Marktkapitalisierung (Mio)	1.365 EUR
Benchmark	OMX STOCKHOLM 30 INDEX

## Marktdaten

Geld (Volumen)	10,13 EUR (1.000)
Brief (Volumen)	10,44 EUR (1.000)
Eröffnung	10,36 EUR
Hoch	10,36 EUR
Tief	10,11 EUR
Schluss Vortag	10,28 EUR
VWAP	-
Volumen (Stück)	0
Gehandelte Stückzahl	0,00
Trades	6
Letztes Volumen	0

## Performance und Risiko

	6M	1J	3J
Perf (%)	+57,79%	+1,58%	+32,01%
Perf (abs.)	+3,77	+0,16	+2,49
Beta	0,97	0,80	1,20
Volatilität	37,22	54,70	48,73

5J



Die Wertentwicklung der Vergangenheit lässt keine verlässlichen Rückschlüsse auf die zukünftige Entwicklung eines Finanzinstruments zu.

Quelle: FactSet

## Kursdaten

Ø Kurs 5 Tage   Ø Volumen 5 Tage (Stk.)	10,40 EUR (0)
Ø Kurs 30 Tage   Ø Volumen 30 Tage (Stk.)	9,89 EUR (3)
Ø Kurs 100 Tage   Ø Volumen 100 Tage (Stk.)	9,36 EUR (87)
Ø Kurs 250 Tage   Ø Volumen 250 Tage	7,84 EUR (332)
Hoch seit 1.1.   Datum	10,67 EUR (03.06.2024)
Tief seit 1.1.   Datum	7,07 EUR (17.01.2024)
52 Wochen Hoch   Datum	11,12 EUR (19.06.2023)
52 Wochen Tief   Datum	5,42 EUR (05.10.2023)

## Alle Börsen für ADDNODE GROUP AB SER. B

Börse	Datum	Zeit	Kurs	Gehandeltes Volumen	Trades
Stuttgart	04.06.2024	13:26	10,11 EUR	0,00	6
Nasdaq Stockholm	04.06.2024	14:15	116,90 SEK	0,95	120
München	04.06.2024	08:05	10,53 EUR	0,00	1
London Stock Exchange	29.02.2024	17:41	108,50 SEK	17,89	1
Frankfurt	04.06.2024	08:03	10,35 EUR	0,00	1
Düsseldorf	04.06.2024	12:31	10,07 EUR	0,00	3

# Firmenprofil

## Firmenlogo

ADDNODE GROUP

## Firmenprofil

-

### Kontakt details

ADDNODE GROUP

--

Hudiksvallsgatan 4 B 113 30 Stockholm

Telefon+46 8 630 70 70

Fax: -

E-mail: [info@addnodegroup.com](mailto:info@addnodegroup.com)