

## SPARK NEW ZEALAND LTD

ISIN: NZTELE0001S4 WKN: -

## Übersicht

17.09.2024 08:10:21

Kurs  
3,09 AUDDifferenz  -0,64% (-0,02)

## Stammdaten

ISIN	NZTELE0001S4
Symbol	SPK
Börse	Australian Securities Exchange
Währung	AUD
Branche	Telekommunikation
Wertpapierkategorie	Aktie
Marktkapitalisierung (Mio)	3.999 EUR
Benchmark	MSCI WORLD INDEX (PRICE) (USD)

## Marktdaten

Geld (Volumen)	3,09 AUD (3.200)
Brief (Volumen)	3,10 AUD (94.255)
Eröffnung	3,10 AUD
Hoch	3,115 AUD
Tief	3,08 AUD
Schluss Vortag	3,11 AUD
VWAP	3,100247 AUD
Volumen (Stück)	2.871.812
Gehandelte Stückzahl	8.903.326,90
Trades	1.454
Letztes Volumen	-

## Futures und Optionen

Zugehörige Futures	-
Zugehörige Optionen	-







5J



Die Wertentwicklung der Vergangenheit lässt keine verlässlichen Rückschlüsse auf die zukünftige Entwicklung eines Finanzinstruments zu.

Quelle: FactSet

## Aktuellstes Research

Branchen		
Datum	Überschrift	Download
11.09.2024	 Global Equity Ratings	
11.09.2024	 Aktienempfehlungen Global	
09.09.2024	 Aktienempfehlungen Österreich	
05.09.2024	 Global Equity Ratings	
05.09.2024	 Aktienempfehlungen Global	

## Details

17.09.2024 08:10:21

## Kurs

3,09 AUD

Differenz ▼ -0,64% (-0,02)

## Stammdaten

ISIN	NZTELE0001S4
Symbol	SPK
Börse	Australian Securities Exchange
Währung	AUD
Branche	Telekommunikation
Wertpapierkategorie	Aktie
Marktkapitalisierung (Mio)	3.999 EUR
Benchmark	MSCI WORLD INDEX (PRICE) (USD)

## Marktdaten

Geld (Volumen)	3,09 AUD (3.200)
Brief (Volumen)	3,10 AUD (94.255)
Eröffnung	3,10 AUD
Hoch	3,115 AUD
Tief	3,08 AUD
Schluss Vortag	3,11 AUD
VWAP	3,100247 AUD
Volumen (Stück)	2.871.812
Gehandelte Stückzahl	8.903.326,90
Trades	1.454
Letztes Volumen	-

## Performance und Risiko

	6M	1J	3J
Perf (%)	-32,09%	-30,09%	-32,97%
Perf (abs.)	-1,46	-1,33	-1,52
Beta	-0,23	-0,13	0,04
Volatilität	23,35	18,80	17,67

5J



Die Wertentwicklung der Vergangenheit lässt keine verlässlichen Rückschlüsse auf die zukünftige Entwicklung eines Finanzinstruments zu.

Quelle: FactSet

## Kursdaten

Ø Kurs 5 Tage   Ø Volumen 5 Tage (Stk.)	3,12 AUD (1.647.091)
Ø Kurs 30 Tage   Ø Volumen 30 Tage (Stk.)	3,56 AUD (1.359.565)
Ø Kurs 100 Tage   Ø Volumen 100 Tage (Stk.)	3,75 AUD (1.150.641)
Ø Kurs 250 Tage   Ø Volumen 250 Tage	4,29 AUD (887.873)
Hoch seit 1.1.   Datum	5,01 AUD (02.02.2024)
Tief seit 1.1.   Datum	3,07 AUD (12.09.2024)
52 Wochen Hoch   Datum	5,01 AUD (02.02.2024)
52 Wochen Tief   Datum	3,07 AUD (12.09.2024)

## Alle Börsen für SPARK NEW ZEALAND LTD

Börse	Datum	Zeit	Kurs	Gehandeltes Volumen	Trades
Tradegate	17.09.2024	22:26	1,87 EUR	0,01	4
Stuttgart	17.09.2024	11:00	1,86 EUR	0,00	3
München	17.09.2024	08:03	1,93 EUR	0,00	1
Hannover	17.09.2024	17:25	1,87 EUR	0,00	3
Hamburg	17.09.2024	17:25	1,87 EUR	0,00	3
Frankfurt	17.09.2024	08:04	1,87 EUR	0,00	2
FINRA other OTC Issues	17.09.2024	20:15	2,07 USD	0,00	1

Düsseldorf	17.09.2024	19:30	1,83 EUR	0,00	6
Berlin	17.09.2024	08:03	1,83 EUR	0,00	1
Australian Securities Exchange	17.09.2024	08:10	3,09 AUD	8,90	1.454

## Firmenprofil

### Firmenlogo



Spark

### Firmenprofil

-

### Kontakt details

SPARK NEW ZEALAND LTD

--

Telecom Netwk House, Jervois Quay 68  
6011 Wellington

Telefon+64-4-48019000

Fax: -

E-mail: [investor-info@telecom.co.nz](mailto:investor-info@telecom.co.nz)