

CETOP 20 INDEX

ISIN: **HU0005060236** WKN: -

Übersicht

12.07.2024 17:20:00

Kurs

2.732,06 EUR

Differenz  0,56% (15,23)

Stammdaten

ISIN HU0005060236

Symbol -

Land Ungarn

Anzahl der enthaltenen Werte im Index 0

Index-Typ -

Wertpapierkategorie Index

Marktdaten

Eröffnung 2.732,06 EUR

Hoch 2.732,06 EUR

Tief 2.732,06 EUR

Schluss Vortag 2.716,83 EUR

Volumen (Mio.) -

Volumen (Stück) -

Futures und Optionen

Zugehörige Futures -

Zugehörige Optionen -

5J

2,600.00
2,400.00
2,200.00
2,000.00
1,800.00
1,600.00
1,400.00









2020 2021 2022 2023 2024

Die Wertentwicklung der Vergangenheit lässt keine verlässlichen Rückschlüsse auf die zukünftige Entwicklung eines Finanzinstruments zu.

Quelle: FactSet

Aktuellstes Research

Märkte

Datum	Überschrift	Download
09.07.2024	 Energy prices delivered the pretty figure	
08.07.2024	 Central bank meeting in Serbia and June's inflatio...	
05.07.2024	 Industry surprised to the downside	
05.07.2024	 From a distance, it is beautiful	
05.07.2024	 Moderate increase in retail sales	

Details

12.07.2024 17:20:00

Kurs

2.732,06 EUR

Differenz ▲ 0,56% (15,23)

Stammdaten

ISIN	HU0005060236
Symbol	-
Land	Ungarn
Wertpapierkategorie	Index
Anzahl der enthaltenen Werte im Index	0

Marktdaten

Eröffnung	2.732,06 EUR
Hoch	2.732,06 EUR
Tief	2.732,06 EUR
Schluss Vortag	2.716,83 EUR
Volumen (Mio.)	-
Volumen (Stück)	-

Performance und Risiko

	6M	1J	3J
Perf (%)	+10,59%	+25,71%	+21,59%
Perf (abs.)	+260,27	+555,56	+482,38
Beta	-	-	-
Volatilität	11,98	12,28	19,86

5J



Die Wertentwicklung der Vergangenheit lässt keine verlässlichen Rückschlüsse auf die zukünftige Entwicklung eines Finanzinstruments zu.

Quelle: FactSet

Kursdaten

Ø Kurs 5 Tage Ø Volumen 5 Tage (Stk.)	2.699,07 EUR (0)
Ø Kurs 30 Tage Ø Volumen 30 Tage (Stk.)	2.662,27 EUR (0)
Ø Kurs 100 Tage Ø Volumen 100 Tage (Stk.)	2.614,83 EUR (0)
Ø Kurs 250 Tage Ø Volumen 250 Tage	2.420,55 EUR (0)
Hoch seit 1.1. Datum	2.726,89 EUR (17.05.2024)
Tief seit 1.1. Datum	2.390,41 EUR (17.01.2024)
52 Wochen Hoch Datum	2.726,89 EUR (17.05.2024)
52 Wochen Tief Datum	2.077,60 EUR (05.10.2023)

Enthaltene Werte

Für diesen Index können die enthaltenen Werte nicht angezeigt werden.