

CETOP 20 INDEX

ISIN: **HU0005060236** WKN: -

Übersicht

28.06.2024 17:16:00

Kurs

2.693,67 EUR

Differenz  0,90% (24,06)

Stammdaten

ISIN HU0005060236

Symbol -

Land Ungarn

Anzahl der enthaltenen Werte im Index 0

Index-Typ -

Wertpapierkategorie Index



Nähere Infos zu den Ländern & Regionen

[➤ Märkte nach Region](#)













5J

Die Wertentwicklung der Vergangenheit lässt keine verlässlichen Rückschlüsse auf die zukünftige Entwicklung eines Finanzinstruments zu.

Quelle: FactSet

Aktuellstes Research

Märkte			
Datum		Überschrift	Download
25.06.2024		High pressure economy: What have we learned?	
24.06.2024		CNB set to cut rates this week, but by how much?	
18.06.2024		Smaller room for further easing in 2H 2024	
18.06.2024		Cautious move from MNB but what is next?	
18.06.2024		Time to spend or to save? Households' situation af...	

Details

28.06.2024 17:16:00

Kurs

2.693,67 EUR

Differenz ▲ 0,90% (24,06)

Stammdaten

ISIN	HU0005060236
Symbol	-
Land	Ungarn
Wertpapierkategorie	Index
Anzahl der enthaltenen Werte im Index	0

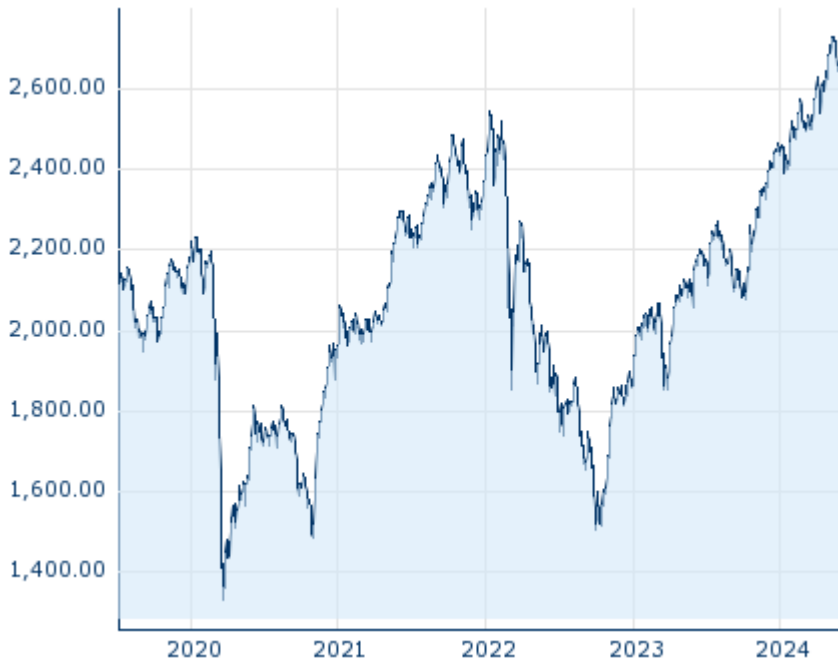
Marktdaten

Eröffnung	2.693,67 EUR
Hoch	2.693,67 EUR
Tief	2.693,67 EUR
Schluss Vortag	2.669,61 EUR
Volumen (Mio.)	-
Volumen (Stück)	-

Performance und Risiko

	6M	1J	3J
Perf (%)	+8,41%	+23,23%	+17,02%
Perf (abs.)	+207,11	+503,26	+388,24
Beta	-	-	-
Volatilität	11,88	12,64	19,91

5J



Die Wertentwicklung der Vergangenheit lässt keine verlässlichen Rückschlüsse auf die zukünftige Entwicklung eines Finanzinstruments zu.

Quelle: FactSet

Kursdaten

Ø Kurs 5 Tage Ø Volumen 5 Tage (Stk.)	2.671,59 EUR (0)
Ø Kurs 30 Tage Ø Volumen 30 Tage (Stk.)	2.662,66 EUR (0)
Ø Kurs 100 Tage Ø Volumen 100 Tage (Stk.)	2.594,66 EUR (0)
Ø Kurs 250 Tage Ø Volumen 250 Tage	2.399,78 EUR (0)
Hoch seit 1.1. Datum	2.726,89 EUR (17.05.2024)
Tief seit 1.1. Datum	2.390,41 EUR (17.01.2024)
52 Wochen Hoch Datum	2.726,89 EUR (17.05.2024)
52 Wochen Tief Datum	2.077,60 EUR (05.10.2023)

Enthaltene Werte

Für diesen Index können die enthaltenen Werte nicht angezeigt werden.