

# CETOP 20 INDEX

ISIN: **HU0005060236** WKN: -

## Übersicht

27.05.2024 17:16:00

Kurs

**2.691,98** EUR

Differenz  -0,37% (-9,93)

### Stammdaten

ISIN HU0005060236

Symbol -

Land Ungarn

Anzahl der enthaltenen Werte im Index 0

Index-Typ -

Wertpapierkategorie Index



Nähere Infos zu den Ländern & Regionen











[➤ Märkte nach Region](#)



Die Wertentwicklung der Vergangenheit lässt keine verlässlichen Rückschlüsse auf die zukünftige Entwicklung eines Finanzinstruments zu.

Quelle: FactSet

### Aktuellstes Research

Märkte			
Datum		Überschrift	Download
27.05.2024		GDP in Croatia, flash inflation estimates	
23.05.2024		Corporate Credit Monitor CEE	
23.05.2024		Corporate Credit Monitor CEE (DE)	
21.05.2024		End of the monetary easing cycle approaching	
21.05.2024		MNB: 50 bps cut for May	

## Details

27.05.2024 17:16:00

Kurs

**2.691,98** EUR

Differenz  -0,37% (-9,93)

### Stammdaten

ISIN HU0005060236

Symbol -

Land Ungarn

Wertpapierkategorie Index

Anzahl der enthaltenen Werte im Index 0

### Marktdaten

Eröffnung 2.691,98 EUR

Hoch 2.691,98 EUR

Tief 2.691,98 EUR

Schluss Vortag 2.701,91 EUR

Volumen (Mio.) -

Volumen (Stück) -

### Performance und Risiko

	6M	1J	3J
Perf (%)	+15,66%	+27,18%	+20,65%
Perf (abs.)	+364,41	+575,39	+460,67
Beta	-	-	-
Volatilität	10,85	12,67	19,83

5J



Die Wertentwicklung der Vergangenheit lässt keine verlässlichen Rückschlüsse auf die zukünftige Entwicklung eines Finanzinstruments zu.

Quelle: FactSet

### Kursdaten

Ø Kurs 5 Tage   Ø Volumen 5 Tage (Stk.)	2.710,20 EUR (0)
Ø Kurs 30 Tage   Ø Volumen 30 Tage (Stk.)	2.654,02 EUR (0)
Ø Kurs 100 Tage   Ø Volumen 100 Tage (Stk.)	2.548,15 EUR (0)
Ø Kurs 250 Tage   Ø Volumen 250 Tage	2.354,77 EUR (0)
Hoch seit 1.1.   Datum	2.726,89 EUR (17.05.2024)
Tief seit 1.1.   Datum	2.390,41 EUR (17.01.2024)
52 Wochen Hoch   Datum	2.726,89 EUR (17.05.2024)
52 Wochen Tief   Datum	2.059,54 EUR (31.05.2023)

## Enthaltene Werte

Für diesen Index können die enthaltenen Werte nicht angezeigt werden.