

# CETOP 20 INDEX

ISIN: HU0005060236 WKN: -

## Übersicht

06.05.2024 17:16:00

Kurs

**2.677,67** EUR

Differenz  2,09% (54,92)

### Stammdaten

ISIN	HU0005060236
Symbol	-
Land	Ungarn
Anzahl der enthaltenen Werte im Index	0
Index-Typ	-
Wertpapierkategorie	Index



Nähere Infos zu den Ländern & Regionen











[➤ Märkte nach Region](#)



Die Wertentwicklung der Vergangenheit lässt keine verlässlichen Rückschlüsse auf die zukünftige Entwicklung eines Finanzinstruments zu.

Quelle: FactSet

### Aktuellstes Research

Märkte		
Datum	Überschrift	Download
06.05.2024	 Unfavorable factors behind the shiny figure	
06.05.2024	 Mixed data on retail sales and industrial output	
30.04.2024	 Economy revived in the first quarter	
29.04.2024	 Focus on GDP data and central bank meeting in Czec...	
23.04.2024	 MNB slowed the pace of rate cuts in April	

# Details

06.05.2024 17:16:00

**Kurs**

**2.677,67** EUR

**Differenz** ▲ 2,09% (54,92)

## Stammdaten

ISIN	HU0005060236
Symbol	-
Land	Ungarn
Wertpapierkategorie	Index
Anzahl der enthaltenen Werte im Index	0

## Marktdaten

Eröffnung	2.677,67 EUR
Hoch	2.677,67 EUR
Tief	2.677,67 EUR
Schluss Vortag	2.622,75 EUR
Volumen (Mio.)	-
Volumen (Stück)	-

## Performance und Risiko

	6M	1J	3J
Perf (%)	+14,10%	+24,70%	+27,26%
Perf (abs.)	+324,18	+519,49	+561,74
Beta	-	-	-
Volatilität	11,32	12,71	19,87

5J



Die Wertentwicklung der Vergangenheit lässt keine verlässlichen Rückschlüsse auf die zukünftige Entwicklung eines Finanzinstruments zu.

Quelle: FactSet

## Kursdaten

Ø Kurs 5 Tage   Ø Volumen 5 Tage (Stk.)	2.631,30 EUR (0)
Ø Kurs 30 Tage   Ø Volumen 30 Tage (Stk.)	2.584,76 EUR (0)
Ø Kurs 100 Tage   Ø Volumen 100 Tage (Stk.)	2.506,58 EUR (0)
Ø Kurs 250 Tage   Ø Volumen 250 Tage	2.318,67 EUR (0)
Hoch seit 1.1.   Datum	2.644,50 EUR (29.04.2024)
Tief seit 1.1.   Datum	2.390,41 EUR (17.01.2024)
52 Wochen Hoch   Datum	2.644,50 EUR (29.04.2024)
52 Wochen Tief   Datum	2.059,54 EUR (31.05.2023)

## Enthaltene Werte

Für diesen Index können die enthaltenen Werte nicht angezeigt werden.