

BUX INDEX (HUF)

ISIN: HU0005060210 WKN: -

Übersicht

18.09.2024 17:20:00

Kurs

72.768,53 HUF

Differenz ▲ 0,11% (83,45)

Stammdaten

ISIN	HU0005060210
Symbol	-
Land	Ungarn
Anzahl der enthaltenen Werte im Index	17
Index-Typ	-
Wertpapierkategorie	Index

Top 5

Name	Kurs	+ - (%)	Trend
AUTOWALLIS...	146,50	+1,74	▲
PANNERGY N...	1.405,00	+0,72	▶
ALTEO ENER...	4.440,00	+0,45	▶
MASTERPLAS...	2.890,00	+0,35	▶
OPUS GLOBA...	458,00	+0,33	▶

Intraday 1W 1M 6M 1J 3J

Flop 5

Name	Kurs	+ - (%)	Trend
BUDAPESTI ...	446,00	-1,98	▼
4IG NYRT. ...	776,00	-0,13	▶
RICHTER GE...	10.710,00	-0,09	▶

Intraday 1W 1M 6M 1J 3J



Die Wertentwicklung der Vergangenheit lässt keine verlässlichen Rückschlüsse auf die zukünftige Entwicklung eines Finanzinstruments zu.

Quelle: FactSet

Aktuellstes Research

Märkte	Datum	Überschrift	Download
	16.09.2024	Industry, producer prices and labor market data	↓
	13.09.2024	Hungary Boosting growth remains a challenge	↓
	13.09.2024	CEE Germany's underperformance is sneaking into ...	↓
	10.09.2024	August inflation came in at 3.4% y/y	↓
	08.09.2024	Will Croatia see a rating upgrade?	↓

**Nähere Infos zu den Ländern &
Regionen**

➤ Märkte nach Region

Details

18.09.2024 17:20:00

Kurs

72.768,53 HUF

Differenz  0,11% (83,45)

Stammdaten

ISIN HU0005060210

Symbol -

Land Ungarn

Wertpapierkategorie Index

Anzahl der enthaltenen Werte im Index 17

Marktdaten

Eröffnung 72.684,92 HUF

Hoch 72.883,43 HUF

Tief 72.481,10 HUF

Schluss Vortag 72.685,08 HUF

Volumen (Mio.) 1.159.559

Volumen (Stück) 4.542.122.732

Performance und Risiko

	6M	1J	3J
Perf (%)	+11,84%	+25,28%	+38,77%
Perf (abs.)	+7.696,75	+14.664,71	+20.308,17
Beta	-	-	-
Volatilität	12,86	13,16	21,46

5J


















Die Wertentwicklung der Vergangenheit lässt keine verlässlichen Rückschlüsse auf die zukünftige Entwicklung eines Finanzinstruments zu.

Quelle: FactSet

Kursdaten

Ø Kurs 5 Tage Ø Volumen 5 Tage (Stk.)	72.517,01 HUF (1.571.645)
Ø Kurs 30 Tage Ø Volumen 30 Tage (Stk.)	72.325,54 HUF (2.666.250)
Ø Kurs 100 Tage Ø Volumen 100 Tage (Stk.)	70.950,99 HUF (3.454.409)
Ø Kurs 250 Tage Ø Volumen 250 Tage	65.239,27 HUF (3.248.915)
Hoch seit 1.1. Datum	74.171,85 HUF (01.08.2024)
Tief seit 1.1. Datum	60.463,78 HUF (02.01.2024)
52 Wochen Hoch Datum	74.171,85 HUF (01.08.2024)
52 Wochen Tief Datum	54.500,73 HUF (09.10.2023)

Enthaltene Werte

Name  ISIN	Kurs	Diff %  Diff /-	Performance 	Datum Zeit	Gehandelte Stück  Umsatz Geld 
4IG NYRT. TOERZSRÉSZVÉNY ... HU0000167788	776,00	-0,13% -1,00		18.09.24 17:20:00	8.233 6.384.412,00
ALTEO ENERGIASZ.NYIL MUK.... HU0000155726	4.440,00	0,45% 20,00		18.09.24 17:20:00	70 309.920,00
ANY BIZTONSÁGI NYOMDA NYR... HU0000093257	4.200,00	0,00% 0,00		18.09.24 17:19:59	8.104 33.762.980,00
APPENINN VAG.HOLDING NY.M... HU0000102132	618,00	0,32% 2,00		18.09.24 17:20:00	3.378 2.085.004,00
AUTOWALLIS NYRT. NAMENS-A... HU0000164504	146,50	1,74% 2,50		18.09.24 17:19:59	209.185 29.921.299,00
BUDAPESTI INGATLAN HAS.E.... HU0000167986	446,00	-1,98% -9,00		18.09.24 17:19:59	58.570 26.227.518,00
CIG PANNONIA LIFE INSURAN... HU0000180112	317,00	0,00% 0,00		18.09.24 17:19:59	13.529 4.257.692,00
DELTA TECHNOLOGIES NYRT HU0000151956	71,40	0,00% 0,00		18.09.24 17:20:00	148.600 10.449.435,00
GRAPHISOFT PARK SE HU0000083696	10,40	0,00% 0,00		18.09.24 17:19:59	37 385,00
MAGYAR TELEKOM TELECOMMUN... HU0000073507	1.024,00	0,20% 2,00		18.09.24 17:20:00	64.337 66.036.834,00
MASTERPLAST NYRT. NAMENS-... HU0000093943	2.890,00	0,35% 10,00		18.09.24 17:19:59	844 2.422.770,00
MOL MAGYAR OLAJ-ÉS GÁZIPA... HU0000153937	2.630,00	0,31% 8,00		18.09.24 17:20:00	183.210 479.920.156,00
OPUS GLOBAL NYRT HU0000110226	458,00	0,33% 1,50		18.09.24 17:20:00	221.008 100.546.067,00
OTP BANK PLC HU0000061726	18.580,00	0,11% 20,00		18.09.24 17:19:59	154.134 2.858.674.525,00
PANNERGY NYRT HU0000089867	1.405,00	0,72% 10,00		18.09.24 17:19:59	85 119.425,00
RICHTER GEDEON VEGYESZETI... HU0000123096	10.710,00	-0,09% -10,00		18.09.24 17:20:00	85.654 918.709.360,00
WABERERS INTERNATIONAL PL... HU0000120720	3.950,00	0,00% 0,00		18.09.24 17:20:00	581 2.294.950,00