

## GAZTRANSPORT ET TECHNIGAZ SA

ISIN: FR0011726835 WKN: -

## Übersicht

08.04.2024 15:30:55

Kurs

152,33 USD

Differenz  -1,40% (-2,17)

## Stammdaten

ISIN	FR0011726835
Symbol	GTT
Börse	FINRA other OTC Issues
Währung	USD
Branche	Industrie
Wertpapierkategorie	Aktie
Marktkapitalisierung (Mio)	5.048 EUR
Benchmark	CAC 40 INDEX

## Marktdaten

Geld (Volumen)	-
Brief (Volumen)	-
Eröffnung	152,33 USD
Hoch	152,33 USD
Tief	152,33 USD
Schluss Vortag	154,50 USD
VWAP	152,33 USD
Volumen (Stück)	200
Gehandelte Stückzahl	30.466,00
Trades	2
Letztes Volumen	100

## Futures und Optionen

Zugehörige Futures	-
Zugehörige Optionen	-







5J



Die Wertentwicklung der Vergangenheit lässt keine verlässlichen Rückschlüsse auf die zukünftige Entwicklung eines Finanzinstruments zu.

Quelle: FactSet

## Aktuellstes Research

Branchen		Märkte	
Datum		Überschrift	Download
16.08.2024		Equity Weekly	
13.08.2024		Aktienempfehlungen Österreich	
12.08.2024		Global Equity Ratings	
12.08.2024		Aktienempfehlungen Global	
09.08.2024		Equity Weekly	

## Details

08.04.2024 15:30:55

## Kurs

152,33 USD

Differenz 📉 -1,40% (-2,17)

## Stammdaten

ISIN	FR0011726835
Symbol	GTT
Börse	FINRA other OTC Issues
Währung	USD
Branche	Industrie
Wertpapierkategorie	Aktie
Marktkapitalisierung (Mio)	5.048 EUR
Benchmark	CAC 40 INDEX

## Marktdaten

Geld (Volumen)	-
Brief (Volumen)	-
Eröffnung	152,33 USD
Hoch	152,33 USD
Tief	152,33 USD
Schluss Vortag	154,50 USD
VWAP	152,33 USD
Volumen (Stück)	200
Gehandelte Stückzahl	30.466,00
Trades	2
Letztes Volumen	100

## Performance und Risiko

	6M	1J	3J
Perf (%)	-	-	-
Perf (abs.)	-	-	-
Beta	0,94	0,70	0,47
Volatilität	-	-	1,08

5J



Die Wertentwicklung der Vergangenheit lässt keine verlässlichen Rückschlüsse auf die zukünftige Entwicklung eines Finanzinstruments zu.

Quelle: FactSet

## Kursdaten

Ø Kurs 5 Tage   Ø Volumen 5 Tage (Stk.)	- USD (-)
Ø Kurs 30 Tage   Ø Volumen 30 Tage (Stk.)	- USD (1)
Ø Kurs 100 Tage   Ø Volumen 100 Tage (Stk.)	152,33 USD (4)
Ø Kurs 250 Tage   Ø Volumen 250 Tage	139,02 USD (12)
Hoch seit 1.1.   Datum	154,50 USD (13.03.2024)
Tief seit 1.1.   Datum	140,25 USD (26.02.2024)
52 Wochen Hoch   Datum	154,50 USD (13.03.2024)
52 Wochen Tief   Datum	120,01 USD (29.08.2023)

## Alle Börsen für GAZTRANSPORT ET TECHNIGAZ SA

Börse	Datum	Zeit	Kurs	Gehandeltes Volumen	Trades
Tradegate	16.08.2024	22:26	136,60 EUR	0,07	15
Stuttgart	16.08.2024	15:43	135,80 EUR	0,00	11
München	16.08.2024	08:10	137,70 EUR	0,01	2
London Stock Exchange European Trade Reporting	16.08.2024	17:30	136,30 EUR	0,00	2
Frankfurt	16.08.2024	14:50	136,00 EUR	0,01	1
FINRA other OTC Issues	08.04.2024	15:30	152,33 USD	0,03	2
Euronext Paris	16.08.2024	17:28	136,00 EUR	2,45	909

Euronext Milan MTF Trading After Hours	-	-	-	0,00	-
Düsseldorf	16.08.2024	08:11	137,10 EUR	0,00	2
Berlin	16.08.2024	08:09	137,20 EUR	0,00	3

## Firmenprofil

### Firmenlogo



### Kontakt details

GAZTRANSPORT & TECHNIGAZ SA

--

----

Telefon-

Fax: -

E-mail: -

### Firmenprofil

-

### Aufsichtsrat

Antoine Rostand	Aufsichtsratsmitglied
Carolle Foissaud	Aufsichtsratsmitglied
Catherine Ronge	Aufsichtsratsmitglied
Christian Germa	Aufsichtsratsmitglied
Florence Fouquet	Aufsichtsratsmitglied
Pascal Macioce	Aufsichtsratsmitglied
Patrick John Healy	Aufsichtsratsmitglied
Pierre Jean Bernard Guiollot	Aufsichtsratsmitglied
Sandra Roche-Vu Quang	Aufsichtsratsmitglied