

SWISS MARKET MID CAPS INDEX (PRICE) (CHF) (SMIM)

ISIN: CH0019399838 WKN: -

Übersicht

10.05.2024 22:06:00	
Kurs	2.622,694 CHF
Differenz	▲ 1,12% (29,08)
Stammdaten	
ISIN	CH0019399838
Symbol	-
Land	Schweiz
Anzahl der enthaltenen Werte im Index	30
Index-Typ	-
Wertpapierkategorie	Index
Marktdaten	
Eröffnung	2.606,457 CHF
Hoch	2.622,694 CHF
Tief	2.605,822 CHF
Schluss Vortag	2.593,616 CHF
Volumen (Mio.)	-
Volumen (Stück)	-



Die Wertentwicklung der Vergangenheit lässt keine verlässlichen Rückschlüsse auf die zukünftige Entwicklung eines Finanzinstruments zu.

Quelle: FactSet

Top 5

Name	Kurs	+ - (%)	Trend
ADECCO GRO...	34,46	+4,55 ▲	
AMS-OSRAM ...	1,254	+4,50 ▲	
SANDOZ GRO...	32,55	+3,33 ▲	
TEMENOS GR...	54,40	+3,13 ▲	
JULIUS BAE...	54,08	+2,97 ▲	

Intraday 1W 1M 6M 1J 3J

Flop 5

Name	Kurs	+ - (%)	Trend
PSP SWISS ...	113,60	-1,39 ▼	
TECAN GROU...	330,20	-0,42 ↔	
SWISS PRIM...	85,60	-0,41 ↔	
STRAUMANN ...	119,25	-0,25 ↔	
SWATCH GRO...	196,00	-0,18 ↔	

Intraday 1W 1M 6M 1J 3J

Aktuellstes Research

Märkte		
Datum	Überschrift	Download
08.05.2024	🇩🇪 Marktkommentar	↓
02.05.2024	🇬🇧 FX markets reflect uncertain interest rate outlook	↓
02.05.2024	🇩🇪 FX-Märkte spiegeln unsicheres Zinsumfeld wider	↓
26.04.2024	🇩🇪 Aktienempfehlungen Global	↓
03.04.2024	🇩🇪 Aktienempfehlungen Global	↓

5J

Futures und Optionen

Zugehörige Futures 3

Zugehörige Optionen -

Details

10.05.2024 22:06:00

Kurs

2.622,694 CHF

Differenz ▲ 1,12% (29,08)

Stammdaten

ISIN	CH0019399838
Symbol	-
Land	Schweiz
Wertpapierkategorie	Index
Anzahl der enthaltenen Werte im Index	30

Marktdaten

Eröffnung	2.606,457 CHF
Hoch	2.622,694 CHF
Tief	2.605,822 CHF
Schluss Vortag	2.593,616 CHF
Volumen (Mio.)	-
Volumen (Stück)	-

Performance und Risiko

	6M	1J	3J
Perf (%)	+7,44%	-4,42%	-15,65%
Perf (abs.)	+181,63	-121,14	-486,46
Beta	-	-	-
Volatilität	10,87	12,14	16,97

5J






Die Wertentwicklung der Vergangenheit lässt keine verlässlichen Rückschlüsse auf die zukünftige Entwicklung eines Finanzinstruments zu.

Quelle: FactSet

Kursdaten

Ø Kurs 5 Tage Ø Volumen 5 Tage (Stk.)	2.594,210 CHF (0)
Ø Kurs 30 Tage Ø Volumen 30 Tage (Stk.)	2.578,515 CHF (0)
Ø Kurs 100 Tage Ø Volumen 100 Tage (Stk.)	2.581,682 CHF (0)
Ø Kurs 250 Tage Ø Volumen 250 Tage	2.582,680 CHF (0)
Hoch seit 1.1. Datum	2.665,474 CHF (21.03.2024)
Tief seit 1.1. Datum	2.496,864 CHF (17.01.2024)
52 Wochen Hoch Datum	2.764,277 CHF (19.05.2023)
52 Wochen Tief Datum	2.317,654 CHF (26.10.2023)

Enthaltene Werte

Name  ISIN	Kurs	Diff %  Diff /-	Performance 	Datum Zeit	Gehandelte Stück Umsatz Geld 
ADECCO GROUP AG CH0012138605	34,46	4,55% 1,50		10.05.24 17:31:10	1.472.669 50.444.060,60
AMS-OSRAM AG AT0000A18XM4	1,254	4,50% 0,05		10.05.24 17:31:10	5.136.636 6.451.428,80
BALOISE HOLDING AG CH0012410517	145,50	1,04% 1,50		10.05.24 17:31:10	121.466 17.630.156,55
BARRY CALLEBAUT AG CH0009002962	1.533,00	1,59% 24,00		10.05.24 17:31:10	12.528 19.144.174,50
BELIMO HOLDING AG CH1101098163	438,20	0,55% 2,40		10.05.24 17:31:10	10.157 4.448.295,20
BKW AG CH0130293662	142,40	1,79% 2,50		10.05.24 17:31:10	44.432 6.311.966,20
CHOCOLADEF. LINDT & SPRUE... CH0010570759	106.200,00	1,14% 1.200,00		10.05.24 17:31:10	62 6.559.200,00
CHOCOLADEFABRIKEN LINDT &... CH0010570767	10.530,00	1,15% 120,00		10.05.24 17:31:10	2.294 24.073.345,00
CLARIANT AG CH0012142631	14,20	-0,07% -0,01		10.05.24 17:31:10	498.581 7.097.491,26
DUFREY AG CH0023405456	37,60	2,79% 1,02		10.05.24 17:31:10	396.595 14.915.550,00
EMS-CHEMIE HOLDING AG CH0016440353	768,00	1,19% 9,00		10.05.24 17:31:10	9.637 7.391.887,50
FLUGHAFEN ZUERICH AG CH0319416936	189,70	-0,11% -0,20		10.05.24 17:31:10	41.564 7.899.676,15
GALENICA AG NAMENS-AKTIE... CH0360674466	71,55	0,21% 0,15		10.05.24 17:31:10	48.775 3.489.154,03
GEORG FISCHER AG CH1169151003	67,55	1,35% 0,90		10.05.24 17:31:10	95.483 6.444.163,55
HELVETIA HOLDING AG CH0466642201	124,70	1,30% 1,60		10.05.24 17:31:10	77.499 9.667.134,15
JULIUS BAER GRUPPE AG CH0102484968	54,08	2,97% 1,56		10.05.24 17:31:10	634.070 34.115.049,61
MEYER BURGER TECHNOLOGY A... CH0108503795	0,0109	0,00% 0,00		10.05.24 17:31:10	64.041.165 706.598,69
PSP SWISS PROPERTY AG CH0018294154	113,60	-1,39% -1,60		10.05.24 17:31:10	141.554 16.121.541,40
ROCHE HOLDING AG CH0012032113	246,80	1,65% 4,00		10.05.24 17:31:10	27.517 6.780.224,80
SANDOZ GROUP AG NAMENS-AK... CH1243598427	32,55	3,33% 1,05		10.05.24 17:31:10	1.437.870 46.419.757,76
SCHINDLER HOLDING AG CH0024638212	230,50	0,22% 0,50		10.05.24 17:31:10	23.222 5.349.126,75
SCHINDLER HOLDING AG CH0024638196	237,40	-0,08% -0,20		10.05.24 17:31:10	91.298 21.712.071,90
SGS SA CH1256740924	82,24	-0,17% -0,14		10.05.24 17:31:10	311.180 25.614.426,43
SIG GROUP AG CH0435377954	19,19	1,16% 0,22		10.05.24 17:31:10	584.114 11.177.317,53
STRAUMANN HOLDING AG CH1175448666	119,25	-0,25% -0,30		10.05.24 17:31:10	216.647 25.891.717,30

SWISS MARKET MID CAPS INDEX (PRICE) (CHF) (SMIM)

SWATCH GROUP AG, THE CH0012255151	196,00	-0,18% -0,35		10.05.24 17:31:10	189.630 37.336.273,00
SWISS PRIME SITE CH0008038389	85,60	-0,41% -0,35		10.05.24 17:31:10	111.770 9.574.027,78
TECAN GROUP AG NAMENS-AKT... CH0012100191	330,20	-0,42% -1,40		10.05.24 17:31:10	25.646 8.442.144,10
TEMENOS GROUP AG CH0012453913	54,40	3,13% 1,65	■	10.05.24 17:31:10	1.318.681 71.479.859,23
VAT GROUP AG CH0311864901	470,20	2,15% 9,90	■	10.05.24 17:31:10	57.170 26.739.652,15