

CYBERAGENT INC.

ISIN: JP3311400000 WKN: 4751

Übersicht

15.05.2024 17:35:55

Kurs

6,535 USD

Differenz  6,26% (0,39)

Stammdaten

ISIN JP3311400000

Symbol 4751

Börse FINRA other OTC
Issues

Währung USD

Branche -

Wertpapierkategorie Aktie

Marktkapitalisierung 3.244 EUR
(Mio)

Benchmark NIKKEI 225

Marktdaten

Geld (Volumen) -

Brief (Volumen) -

Eröffnung 6,535 USD

Hoch 6,535 USD

Tief 6,535 USD

Schluss Vortag 6,15 USD

VWAP 6,535 USD

Volumen (Stück) 100

Gehandelte Stückzahl 653,50

Trades 1

Letztes Volumen 100

Futures und Optionen

Zugehörige Futures -

Zugehörige Optionen -

5J








Die Wertentwicklung der Vergangenheit lässt keine verlässlichen Rückschlüsse auf die zukünftige Entwicklung eines Finanzinstruments zu.

Quelle: FactSet

Aktuellstes Research

Märkte

Datum	Überschrift	Download
22.02.2024	 Aktienempfehlungen Global	
22.02.2024	 Global Equity Ratings	
27.10.2023	 Global Equity Ratings	
27.10.2023	 Aktienempfehlungen Global	
29.09.2023	 Global Equity Ratings	

Details

15.05.2024 17:35:55

Kurs

6,535 USD

Differenz ▲ 6,26% (0,39)

Stammdaten

ISIN	JP3311400000
Symbol	4751
Börse	FINRA other OTC Issues
Währung	USD
Branche	-
Wertpapierkategorie	Aktie
Marktkapitalisierung (Mio)	3.244 EUR
Benchmark	NIKKEI 225

Marktdaten

Geld (Volumen)	-
Brief (Volumen)	-
Eröffnung	6,535 USD
Hoch	6,535 USD
Tief	6,535 USD
Schluss Vortag	6,15 USD
VWAP	6,535 USD
Volumen (Stück)	100
Gehandelte Stückzahl	653,50
Trades	1
Letztes Volumen	100

Performance und Risiko

	6M	1J	3J
Perf (%)	-	-	-64,88%
Perf (abs.)	-	-	-12,08
Beta	0,68	0,65	0,96
Volatilität	117,19	75,53	62,52

5J



Die Wertentwicklung der Vergangenheit lässt keine verlässlichen Rückschlüsse auf die zukünftige Entwicklung eines Finanzinstruments zu.

Quelle: FactSet

Kursdaten

Ø Kurs 5 Tage Ø Volumen 5 Tage (Stk.)	6,343 USD (22)
Ø Kurs 30 Tage Ø Volumen 30 Tage (Stk.)	6,392 USD (9)
Ø Kurs 100 Tage Ø Volumen 100 Tage (Stk.)	6,478 USD (96)
Ø Kurs 250 Tage Ø Volumen 250 Tage	6,229 USD (698)
Hoch seit 1.1. Datum	7,290 USD (07.02.2024)
Tief seit 1.1. Datum	6,100 USD (16.01.2024)
52 Wochen Hoch Datum	7,393 USD (13.06.2023)
52 Wochen Tief Datum	4,990 USD (27.10.2023)

Alle Börsen für CYBERAGENT INC.

Börse	Datum	Zeit	Kurs	Gehandeltes Volumen	Trades
Tradegate	16.05.2024	22:26	6,35 EUR	0,00	1
Tokyo Stock Exchange	16.05.2024	08:00	1.076,50 JPY	87,88	9.947
Stuttgart	17.05.2024	08:24	6,05 EUR	0,00	1
München	17.05.2024	08:06	6,15 EUR	0,00	1
Hannover	17.05.2024	08:09	6,05 EUR	0,00	1
Frankfurt	17.05.2024	08:38	6,05 EUR	0,00	1
FINRA other OTC Issues	15.05.2024	17:35	6,535 USD	0,00	1

Düsseldorf	17.05.2024	09:30	6,00 EUR	0,00	2
Berlin	17.05.2024	09:15	6,10 EUR	0,00	2

Firmenprofil

Firmenlogo

Kontaktdetails

CYBER AGENT

--

Telefon-

Fax: -

E-mail: -

Firmenprofil

-