

## CYBERAGENT INC.

ISIN: JP3311400000 WKN: 4751

## Übersicht

09.05.2024 15:31:00

Kurs  
6,15 USDDifferenz  0,07% (0,00)

## Stammdaten

ISIN	JP3311400000
Symbol	4751
Börse	FINRA other OTC Issues
Währung	USD
Branche	-
Wertpapierkategorie	Aktie
Marktkapitalisierung (Mio)	3.016 EUR
Benchmark	NIKKEI 225

## Marktdaten

Geld (Volumen)	-
Brief (Volumen)	-
Eröffnung	6,15 USD
Hoch	6,15 USD
Tief	6,15 USD
Schluss Vortag	6,146 USD
VWAP	6,15 USD
Volumen (Stück)	10
Gehandelte Stückzahl	61,50
Trades	1
Letztes Volumen	10

## Futures und Optionen

Zugehörige Futures	-
Zugehörige Optionen	-

5J













Die Wertentwicklung der Vergangenheit lässt keine verlässlichen Rückschlüsse auf die zukünftige Entwicklung eines Finanzinstruments zu.

Quelle: FactSet

## Aktuellstes Research

## Märkte

Datum	Überschrift	Download
22.02.2024	 Aktienempfehlungen Global	
22.02.2024	 Global Equity Ratings	
27.10.2023	 Global Equity Ratings	
27.10.2023	 Aktienempfehlungen Global	
29.09.2023	 Global Equity Ratings	

## Details

09.05.2024 15:31:00

## Kurs

6,15 USD

Differenz ▲ 0,07% (0,00)

## Stammdaten

ISIN	JP3311400000
Symbol	4751
Börse	FINRA other OTC Issues
Währung	USD
Branche	-
Wertpapierkategorie	Aktie
Marktkapitalisierung (Mio)	3.016 EUR
Benchmark	NIKKEI 225

## Marktdaten

Geld (Volumen)	-
Brief (Volumen)	-
Eröffnung	6,15 USD
Hoch	6,15 USD
Tief	6,15 USD
Schluss Vortag	6,146 USD
VWAP	6,15 USD
Volumen (Stück)	10
Gehandelte Stückzahl	61,50
Trades	1
Letztes Volumen	10

## Performance und Risiko

	6M	1J	3J
Perf (%)	+7,33%	-	-70,91%
Perf (abs.)	+0,42	-	-14,99
Beta	0,74	0,65	0,96
Volatilität	107,13	74,74	62,46

5J



Die Wertentwicklung der Vergangenheit lässt keine verlässlichen Rückschlüsse auf die zukünftige Entwicklung eines Finanzinstruments zu.

Quelle: FactSet

## Kursdaten

Ø Kurs 5 Tage   Ø Volumen 5 Tage (Stk.)	6,17 USD (14)
Ø Kurs 30 Tage   Ø Volumen 30 Tage (Stk.)	6,37 USD (6)
Ø Kurs 100 Tage   Ø Volumen 100 Tage (Stk.)	6,47 USD (95)
Ø Kurs 250 Tage   Ø Volumen 250 Tage	6,22 USD (698)
Hoch seit 1.1.   Datum	7,29 USD (07.02.2024)
Tief seit 1.1.   Datum	6,10 USD (16.01.2024)
52 Wochen Hoch   Datum	7,39 USD (13.06.2023)
52 Wochen Tief   Datum	4,99 USD (27.10.2023)

## Arbitrage Ansichten

Börse	Datum	Zeit	Kurs	Gehandeltes Volumen	Trades
Tradegate	13.05.2024	22:02	5,95 EUR	0,00	1
Tokyo Stock Exchange	13.05.2024	08:00	1.000,00 JPY	37,32	7.169
Stuttgart	13.05.2024	10:55	5,90 EUR	0,00	2
München	13.05.2024	08:15	5,90 EUR	0,00	1
Hannover	13.05.2024	08:01	5,90 EUR	0,00	1
Frankfurt	13.05.2024	08:37	5,90 EUR	0,00	2
FINRA other OTC Issues	09.05.2024	15:31	6,15 USD	0,00	1

Düsseldorf	13.05.2024	19:31	5,85 EUR	0,00	5
Berlin	13.05.2024	21:05	5,95 EUR	0,00	7

# Firmenprofil

## Firmenlogo

### Kontaktdetails

CYBER AGENT

--

----

Telefon-

Fax: -

E-mail: -

## Firmenprofil

-