

## CYBERAGENT INC.

ISIN: JP3311400000 WKN: 4751

## Übersicht

25.04.2024 18:43:40

Kurs  
6,45 USDDifferenz  -4,09% (-0,28)

## Stammdaten

ISIN	JP3311400000
Symbol	4751
Börse	FINRA other OTC Issues
Währung	USD
Branche	-
Wertpapierkategorie	Aktie
Marktkapitalisierung (Mio)	2.956 EUR
Benchmark	NIKKEI 225

## Marktdaten

Geld (Volumen)	-
Brief (Volumen)	-
Eröffnung	6,45 USD
Hoch	6,45 USD
Tief	6,45 USD
Schluss Vortag	6,725 USD
VWAP	6,45 USD
Volumen (Stück)	50
Gehandelte Stückzahl	322,50
Trades	1
Letztes Volumen	50

## Futures und Optionen

Zugehörige Futures	-
Zugehörige Optionen	-

5J












Die Wertentwicklung der Vergangenheit lässt keine verlässlichen Rückschlüsse auf die zukünftige Entwicklung eines Finanzinstruments zu.

Quelle: FactSet

## Aktuellstes Research

## Märkte

Datum	Überschrift	Download
22.02.2024	 Aktienempfehlungen Global	
22.02.2024	 Global Equity Ratings	
27.10.2023	 Global Equity Ratings	
27.10.2023	 Aktienempfehlungen Global	
29.09.2023	 Global Equity Ratings	

## Details

25.04.2024 18:43:40

Kurs

6,45 USD

Differenz ▼ -4,09% (-0,28)

## Stammdaten

ISIN JP3311400000

Symbol 4751

Börse FINRA other OTC  
Issues

Währung USD

Branche -

Wertpapierkategorie Aktie

Marktkapitalisierung 2.956 EUR  
(Mio)

Benchmark NIKKEI 225

## Marktdaten

Geld (Volumen) -

Brief (Volumen) -

Eröffnung 6,45 USD

Hoch 6,45 USD

Tief 6,45 USD

Schluss Vortag 6,725 USD

VWAP 6,45 USD

Volumen (Stück) 50

Gehandelte Stückzahl 322,50

Trades 1

Letztes Volumen 50

## Performance und Risiko

	6M	1J	3J
Perf (%)	+21,70%	-23,40%	-65,42%
Perf (abs.)	+1,15	-1,97	-12,20
Beta	0,67	0,63	0,95
Volatilität	106,95	76,17	62,92

5J



Die Wertentwicklung der Vergangenheit lässt keine verlässlichen Rückschlüsse auf die zukünftige Entwicklung eines Finanzinstruments zu.

Quelle: FactSet

## Kursdaten

Ø Kurs 5 Tage | Ø Volumen 5 Tage (Stk.) 6,59 USD (20)

Ø Kurs 30 Tage | Ø Volumen 30 Tage (Stk.) 6,68 USD (13)

Ø Kurs 100 Tage | Ø Volumen 100 Tage (Stk.) 6,46 USD (103)

Ø Kurs 250 Tage | Ø Volumen 250 Tage 6,22 USD (697)

Hoch seit 1.1. | Datum 7,29 USD (07.02.2024)

Tief seit 1.1. | Datum 6,10 USD (16.01.2024)

52 Wochen Hoch | Datum 7,39 USD (13.06.2023)

52 Wochen Tief | Datum 4,99 USD (27.10.2023)

## Alle Börsen für CYBERAGENT INC.

Börse	Datum	Zeit	Kurs	Gehandeltes Volumen	Trades
Tradegate	30.04.2024	22:02	5,85 EUR	0,00	1
Tokyo Stock Exchange	01.05.2024	08:00	982,40 JPY	64,58	13.966
Stuttgart	30.04.2024	10:32	5,90 EUR	0,00	4
München	30.04.2024	08:03	5,95 EUR	0,00	2
Hannover	30.04.2024	08:11	5,90 EUR	0,00	3
Frankfurt	30.04.2024	08:37	5,85 EUR	0,00	3
FINRA other OTC Issues	25.04.2024	18:43	6,45 USD	0,00	1

Düsseldorf	30.04.2024	19:31	5,75 EUR	0,00	7
Berlin	30.04.2024	21:05	5,90 EUR	0,00	8

# Firmenprofil

## Firmenlogo

### Kontaktdetails

CYBER AGENT

--

----

Telefon-

Fax: -

E-mail: -

## Firmenprofil

-