

NEXITY SA

ISIN: FR0010112524

WKN: -

Übersicht

16.08.2024 17:25:36

Kurs

9,925 EUR

Differenz  -1,15% (-0,12)

Stammdaten

ISIN	FR0010112524
Symbol	NXI
Börse	Euronext Paris
Währung	EUR
Branche	Diverse
Wertpapierkategorie	Aktie
Marktkapitalisierung (Mio)	557 EUR
Benchmark	CAC 40 INDEX

Marktdaten

Geld (Volumen)	- (6.763)
Brief (Volumen)	- (7.860)
Eröffnung	10,05 EUR
Hoch	10,06 EUR
Tief	9,84 EUR
Schluss Vortag	10,04 EUR
VWAP	9,953456 EUR
Volumen (Stück)	60.898
Gehandelte Stückzahl	368.021,00
Trades	424
Letztes Volumen	150

Futures und Optionen

Zugehörige Futures	-
Zugehörige Optionen	-









5J



Die Wertentwicklung der Vergangenheit lässt keine verlässlichen Rückschlüsse auf die zukünftige Entwicklung eines Finanzinstruments zu.

Quelle: FactSet

Aktuellstes Research

Branchen		Märkte	
Datum		Überschrift	Download
16.08.2024		Equity Weekly	
13.08.2024		Aktienempfehlungen Österreich	
12.08.2024		Global Equity Ratings	
12.08.2024		Aktienempfehlungen Global	
09.08.2024		Equity Weekly	

Details

16.08.2024 17:25:36

Kurs

9,925 EUR

Differenz ▼ -1,15% (-0,12)

Stammdaten

ISIN	FR0010112524
Symbol	NXI
Börse	Euronext Paris
Währung	EUR
Branche	Diverse
Wertpapierkategorie	Aktie
Marktkapitalisierung (Mio)	557 EUR
Benchmark	CAC 40 INDEX

Marktdaten

Geld (Volumen)	- (6.763)
Brief (Volumen)	- (7.860)
Eröffnung	10,05 EUR
Hoch	10,06 EUR
Tief	9,84 EUR
Schluss Vortag	10,04 EUR
VWAP	9,953456 EUR
Volumen (Stück)	60.898
Gehandelte Stückzahl	368.021,00
Trades	424
Letztes Volumen	150

Performance und Risiko

	6M	1J	3J
Perf (%)	-32,85%	-26,15%	-77,20%
Perf (abs.)	-4,86	-3,52	-33,62
Beta	1,99	1,62	0,93
Volatilität	61,24	53,82	41,80

5J



Die Wertentwicklung der Vergangenheit lässt keine verlässlichen Rückschlüsse auf die zukünftige Entwicklung eines Finanzinstruments zu.

Quelle: FactSet

Kursdaten

Ø Kurs 5 Tage Ø Volumen 5 Tage (Stk.)	9,781 EUR (81.709)
Ø Kurs 30 Tage Ø Volumen 30 Tage (Stk.)	9,601 EUR (160.701)
Ø Kurs 100 Tage Ø Volumen 100 Tage (Stk.)	10,233 EUR (201.667)
Ø Kurs 250 Tage Ø Volumen 250 Tage	12,421 EUR (190.877)
Hoch seit 1.1. Datum	17,190 EUR (12.01.2024)
Tief seit 1.1. Datum	8,335 EUR (28.06.2024)
52 Wochen Hoch Datum	17,370 EUR (22.12.2023)
52 Wochen Tief Datum	8,335 EUR (28.06.2024)

Arbitrage Ansichten

Börse	Datum	Zeit	Kurs	Gehandeltes Volumen	Trades
Tradegate	16.08.2024	22:26	9,97 \$\$\$	0,00	2
Stuttgart	16.08.2024	15:43	9,86 EUR	0,00	11
München	16.08.2024	08:09	10,02 EUR	0,00	2
London Stock Exchange European Trade Reporting	16.08.2024	17:30	9,85 EUR	0,00	2
Frankfurt	16.08.2024	13:53	9,905 EUR	0,01	1
FINRA other OTC Issues	-	-	-	0,00	1
Euronext Paris	16.08.2024	17:25	9,925 EUR	0,37	424

Euronext Milan MTF Trading After Hours	-	-	-	0,00	-
Düsseldorf	16.08.2024	08:11	10,05 EUR	0,00	2
Berlin	16.08.2024	08:09	10,02 EUR	0,00	3

Firmenprofil

Firmenlogo



Kontaktdetails

NEXITY SA

--

Telefon-

Fax: -

E-mail: -

Firmenprofil

-

Aufsichtsrat

Agnès Nahum	Aufsichtsratsmitglied
Alain Dinin	Aufsichtsratsmitglied
Bertrand Blanpain	Aufsichtsratsmitglied
Bruno Angles	Aufsichtsratsmitglied
Bruno Catelin	Aufsichtsratsmitglied
Charles-Henri Filippi	Aufsichtsratsmitglied
Jérôme Grivet	Aufsichtsratsmitglied
Karine Suzzarini	Aufsichtsratsmitglied
Luc Touchet	Aufsichtsratsmitglied
Luce Gendry	Aufsichtsratsmitglied
Magali Smets	Aufsichtsratsmitglied
Myriam El-Khomri	Aufsichtsratsmitglied
Soumia Belaidi Malinbaum	Aufsichtsratsmitglied