

## SAPUTO INC.

ISIN: CA8029121057

WKN: 802912105

## Übersicht

22.07.2024 08:26:26

## Kurs

21,09 EUR

Differenz  -0,42% (-0,09)

## Stammdaten

ISIN CA8029121057

Symbol SAP

Börse Tradegate

Währung EUR

Branche Konsumgüter

Wertpapierkategorie Aktie

Marktkapitalisierung 8.992 EUR (Mio)

Benchmark S&amp;P/TSX 60 INDEX

## Marktdaten

Geld (Volumen) 21,00 EUR (238)

Brief (Volumen) 21,19 EUR (235)

Eröffnung 21,08 EUR

Hoch 21,09 EUR

Tief 21,08 EUR

Schluss Vortag 21,18 EUR

VWAP 21,0881 EUR

Volumen (Stück) 294

Gehandelte Stückzahl 6.199,90

Trades 2

Letztes Volumen 238

## Futures und Optionen

Zugehörige Futures -

Zugehörige Optionen -










5J



Die Wertentwicklung der Vergangenheit lässt keine verlässlichen Rückschlüsse auf die zukünftige Entwicklung eines Finanzinstruments zu.

Quelle: FactSet

## Aktuellstes Research

Branchen		
Datum	Überschrift	Download
15.07.2024	 Aktienempfehlungen Global	
12.07.2024	 Equity Weekly	
12.07.2024	 Global Equity Ratings	
09.07.2024	 Aktienempfehlungen Österreich	
05.07.2024	 Equity Weekly	

## Details

22.07.2024 08:26:26

## Kurs

21,09 EUR

Differenz ▼ -0,42% (-0,09)

## Stammdaten

ISIN	CA8029121057
Symbol	SAP
Börse	Tradedate
Währung	EUR
Branche	Konsumgüter
Wertpapierkategorie	Aktie
Marktkapitalisierung (Mio)	8.992 EUR
Benchmark	S&P/TSX 60 INDEX

## Marktdaten

Geld (Volumen)	21,00 EUR (238)
Brief (Volumen)	21,19 EUR (235)
Eröffnung	21,08 EUR
Hoch	21,09 EUR
Tief	21,08 EUR
Schluss Vortag	21,18 EUR
VWAP	21,0881 EUR
Volumen (Stück)	294
Gehandelte Stückzahl	6.199,90
Trades	2
Letztes Volumen	238

## Performance und Risiko

	6M	1J	3J
Perf (%)	+9,51%	+11,80%	-11,68%
Perf (abs.)	+1,84	+2,24	-2,80
Beta	0,48	0,54	0,51
Volatilität	23,01	22,19	25,50



Die Wertentwicklung der Vergangenheit lässt keine verlässlichen Rückschlüsse auf die zukünftige Entwicklung eines Finanzinstruments zu.

Quelle: FactSet

## Kursdaten

Ø Kurs 5 Tage   Ø Volumen 5 Tage (Stk.)	21,07 EUR (878)
Ø Kurs 30 Tage   Ø Volumen 30 Tage (Stk.)	20,69 EUR (1.653)
Ø Kurs 100 Tage   Ø Volumen 100 Tage (Stk.)	18,96 EUR (831)
Ø Kurs 250 Tage   Ø Volumen 250 Tage	18,98 EUR (675)
Hoch seit 1.1.   Datum	21,60 EUR (12.07.2024)
Tief seit 1.1.   Datum	17,16 EUR (18.03.2024)
52 Wochen Hoch   Datum	21,60 EUR (12.07.2024)
52 Wochen Tief   Datum	17,16 EUR (18.03.2024)

## Alle Börsen für SAPUTO INC.

Börse	Datum	Zeit	Kurs	Gehandeltes Volumen	Trades
Tradedate	22.07.2024	08:26	21,09 EUR	0,01	2
Toronto Stock Exchange	19.07.2024	22:00	31,65 CAD	6,49	1.456
Stuttgart	22.07.2024	08:03	21,07 EUR	0,00	1
München	22.07.2024	08:02	21,08 EUR	0,00	1
Hannover	22.07.2024	08:00	21,08 EUR	0,00	1
Frankfurt	22.07.2024	08:26	20,92 EUR	0,01	2
FINRA other OTC Issues	19.07.2024	17:51	23,02 USD	0,01	2
Düsseldorf	22.07.2024	08:10	21,10 EUR	0,00	1

Berlin

22.07.2024 08:20 21,17 EUR 0,00

1

## Firmenprofil

### Firmenlogo



### Kontaktdetails

SAPUTO INC.

--

6869 Metropolitain Boulevard East, Saint-Léonard - H1P 1X8 Montréal

Telefon+1-514-328-6662

Fax: +1-514-328-3364

E-mail: [saputo@saputo.com](mailto:saputo@saputo.com)

### Firmenprofil

-

#### Vorstandsmitglieder

Jr. Lino A. Saputo	Vorstandsvorsitzender
Gaétane Wagner	Vorstandsmitglied
Martin Gagnon	Vorstandsmitglied
Maxime Therrien	Vorstandsmitglied

#### Aufsichtsrat

Annalisa King	Aufsichtsratsmitglied
Annette Verschuren	Aufsichtsratsmitglied
Anthony Fata	Aufsichtsratsmitglied
Diane Nysztor	Aufsichtsratsmitglied
Franziska Ruf	Aufsichtsratsmitglied
Henry Demone	Aufsichtsratsmitglied
Karen Kinsley	Aufsichtsratsmitglied
Olu Fajemirokun-Beck	Aufsichtsratsmitglied
Stanley Ryan	Aufsichtsratsmitglied
Victor Crawford	Aufsichtsratsmitglied