

SAPUTO INC.

ISIN: CA8029121057

WKN: 802912105

Übersicht

21.05.2024 22:26:31

Kurs

18,535 EUR

Differenz  -0,91% (-0,17)

Stammdaten

ISIN	CA8029121057
Symbol	SAP
Börse	Tradedate
Währung	EUR
Branche	Konsumgüter
Wertpapierkategorie	Aktie
Marktkapitalisierung (Mio)	7.881 EUR
Benchmark	S&P/TSX 60 INDEX

Marktdaten

Geld (Volumen)	18,465 EUR (180)
Brief (Volumen)	18,615 EUR (180)
Eröffnung	18,75 EUR
Hoch	18,75 EUR
Tief	18,425 EUR
Schluss Vortag	18,705 EUR
VWAP	18,55272 EUR
Volumen (Stück)	562
Gehandelte Stückzahl	10.426,63
Trades	4
Letztes Volumen	-

Futures und Optionen

Zugehörige Futures	-
Zugehörige Optionen	-






5J



Die Wertentwicklung der Vergangenheit lässt keine verlässlichen Rückschlüsse auf die zukünftige Entwicklung eines Finanzinstruments zu.

Quelle: FactSet

Aktuellstes Research

Branchen		
Datum	Überschrift	Download
17.05.2024	 Equity Weekly	
13.05.2024	 Aktienempfehlungen Österreich	
29.04.2024	 Aktienempfehlungen Österreich	
26.04.2024	 Equity Weekly	
26.04.2024	 Global Equity Ratings	

Details

21.05.2024 22:26:31

Kurs

18,535 EUR

Differenz ▼ -0,91% (-0,17)

Stammdaten

ISIN	CA8029121057
Symbol	SAP
Börse	Tradegate
Währung	EUR
Branche	Konsumgüter
Wertpapierkategorie	Aktie
Marktkapitalisierung (Mio)	7.881 EUR
Benchmark	S&P/TSX 60 INDEX

Marktdaten

Geld (Volumen)	18,465 EUR (180)
Brief (Volumen)	18,615 EUR (180)
Eröffnung	18,75 EUR
Hoch	18,75 EUR
Tief	18,425 EUR
Schluss Vortag	18,705 EUR
VWAP	18,55272 EUR
Volumen (Stück)	562
Gehandelte Stückzahl	10.426,63
Trades	4
Letztes Volumen	-

Performance und Risiko

	6M	1J	3J
Perf (%)	+4,21%	-25,63%	-31,51%
Perf (abs.)	+0,75	-6,36	-8,49
Beta	0,71	0,67	0,53
Volatilität	20,36	24,25	25,36

5J



Die Wertentwicklung der Vergangenheit lässt keine verlässlichen Rückschlüsse auf die zukünftige Entwicklung eines Finanzinstruments zu.

Quelle: FactSet

Kursdaten

Ø Kurs 5 Tage Ø Volumen 5 Tage (Stk.)	18,749 EUR (246)
Ø Kurs 30 Tage Ø Volumen 30 Tage (Stk.)	18,143 EUR (444)
Ø Kurs 100 Tage Ø Volumen 100 Tage (Stk.)	18,490 EUR (460)
Ø Kurs 250 Tage Ø Volumen 250 Tage	19,108 EUR (545)
Hoch seit 1.1. Datum	19,740 EUR (02.02.2024)
Tief seit 1.1. Datum	17,155 EUR (18.03.2024)
52 Wochen Hoch Datum	24,790 EUR (23.05.2023)
52 Wochen Tief Datum	17,155 EUR (18.03.2024)

Alle Börsen für SAPUTO INC.

Börse	Datum	Zeit	Kurs	Gehandeltes Volumen	Trades
Tradegate	21.05.2024	22:26	18,535 EUR	0,01	4
Toronto Stock Exchange	21.05.2024	22:00	27,49 CAD	8,53	1.451
Stuttgart	21.05.2024	19:30	18,445 EUR	0,00	12
München	21.05.2024	08:02	18,75 EUR	0,00	2
Hannover	21.05.2024	08:22	18,57 EUR	0,00	3
Frankfurt	21.05.2024	08:46	18,66 EUR	0,00	2
FINRA other OTC	21.05.2024	21:23	20,09 USD	0,27	4

Issues						
Düsseldorf	21.05.2024	19:31	18,36 EUR	0,00		5
Berlin	21.05.2024	20:22	18,51 EUR	0,00		14

Firmenprofil

Firmenlogo



Kontakt details

SAPUTO INC.

--

6869 Metropolitain Boulevard East, Saint-Léonard - H1P 1X8 Montréal

Telefon+1-514-328-6662

Fax: +1-514-328-3364

E-mail: saputo@saputo.com

Firmenprofil

-

Vorstandsmitglieder

Jr. Lino A. Saputo	Vorstandsvorsitzender
Gaétane Wagner	Vorstandsmitglied
Martin Gagnon	Vorstandsmitglied
Maxime Therrien	Vorstandsmitglied

Aufsichtsrat

Annalisa King	Aufsichtsratsmitglied
Annette Verschuren	Aufsichtsratsmitglied
Anthony Fata	Aufsichtsratsmitglied
Diane Nyisztor	Aufsichtsratsmitglied
Franziska Ruf	Aufsichtsratsmitglied
Henry Demone	Aufsichtsratsmitglied
Karen Kinsley	Aufsichtsratsmitglied
Olu Fajemirokun-Beck	Aufsichtsratsmitglied