

MERLIN PROPERTIES SOCIMI S.A.

ISIN: ES0105025003 WKN: -

Übersicht

18.10.2024 08:06:15

Kurs

10,92 EUR

Differenz  -1,80% (-0,20)

Stammdaten

ISIN	ES0105025003
Symbol	MRL
Börse	Berlin
Währung	EUR
Branche	Diverse
Wertpapierkategorie	Aktie
Marktkapitalisierung (Mio)	6.158 EUR
Benchmark	IBEX 35

Marktdaten

Geld (Volumen)	-
Brief (Volumen)	-
Eröffnung	10,92 EUR
Hoch	10,92 EUR
Tief	10,92 EUR
Schluss Vortag	11,12 EUR
VWAP	-
Volumen (Stück)	0
Gehandelte Stückzahl	0,00
Trades	2
Letztes Volumen	0

Futures und Optionen

Zugehörige Futures	21
Zugehörige Optionen	-








5J



Die Wertentwicklung der Vergangenheit lässt keine verlässlichen Rückschlüsse auf die zukünftige Entwicklung eines Finanzinstruments zu.

Quelle: FactSet

Aktuellstes Research

Branchen		Märkte	
Datum		Überschrift	Download
14.10.2024		Aktienempfehlungen Österreich	
27.09.2024		Equity Weekly	
27.09.2024		Global Equity Ratings	
27.09.2024		Aktienempfehlungen Global	
23.09.2024		Aktienempfehlungen Österreich	

Details

18.10.2024 08:06:15

Kurs

10,92 EUR

Differenz ▼ -1,80% (-0,20)

Stammdaten

ISIN	ES0105025003
Symbol	MRL
Börse	Berlin
Währung	EUR
Branche	Diverse
Wertpapierkategorie	Aktie
Marktkapitalisierung (Mio)	6.158 EUR
Benchmark	IBEX 35

Marktdaten

Geld (Volumen)	-
Brief (Volumen)	-
Eröffnung	10,92 EUR
Hoch	10,92 EUR
Tief	10,92 EUR
Schluss Vortag	11,12 EUR
VWAP	-
Volumen (Stück)	0
Gehandelte Stückzahl	0,00
Trades	2
Letztes Volumen	0

Performance und Risiko

	6M	1J	3J
Perf (%)	+8,87%	+36,59%	+15,65%
Perf (abs.)	+0,89	+2,93	+1,48
Beta	0,77	0,89	0,94
Volatilität	25,59	25,69	27,18

5J



Die Wertentwicklung der Vergangenheit lässt keine verlässlichen Rückschlüsse auf die zukünftige Entwicklung eines Finanzinstruments zu.

Quelle: FactSet

Kursdaten

Ø Kurs 5 Tage Ø Volumen 5 Tage (Stk.)	10,99 EUR (0)
Ø Kurs 30 Tage Ø Volumen 30 Tage (Stk.)	11,29 EUR (0)
Ø Kurs 100 Tage Ø Volumen 100 Tage (Stk.)	10,82 EUR (5)
Ø Kurs 250 Tage Ø Volumen 250 Tage	10,04 EUR (25)
Hoch seit 1.1. Datum	11,81 EUR (17.09.2024)
Tief seit 1.1. Datum	8,78 EUR (01.03.2024)
52 Wochen Hoch Datum	11,81 EUR (17.09.2024)
52 Wochen Tief Datum	7,41 EUR (26.10.2023)

Arbitrage Ansichten

Börse	Datum	Zeit	Kurs	Gehandeltes Volumen	Trades
Wiener Börse	18.10.2024	15:30	10,90 EUR	0,00	4
Tradegate	18.10.2024	22:26	10,96 EUR	0,00	2
Stuttgart	18.10.2024	10:56	10,82 EUR	0,00	5
München	18.10.2024	08:05	11,00 EUR	0,00	2
London Stock Exchange European Trade Reporting	18.10.2024	17:30	10,96 EUR	0,00	2
Frankfurt	18.10.2024	15:03	10,96 EUR	0,01	1
FINRA other OTC Issues	18.10.2024	21:27	12,10 USD	0,10	1

Euronext Lissabon	14.10.2024	12:35	10,98 EUR	0,00	1
Düsseldorf	18.10.2024	19:31	10,86 EUR	0,00	7
Berlin	18.10.2024	08:06	10,92 EUR	0,00	2
BME Continuous Market	18.10.2024	17:39	10,95 EUR	10,58	1.887

Firmenprofil

Firmenlogo



Kontakt details

MERLIN PROPERTIES SOCIMI SA

--

Paseo de la Castellana 257 - 28046 Madrid

Telefon+34-91-769-19-00

Fax: +34-91-787-55-40

E-mail: -

Firmenprofil

-

Vorstandsmitglieder

Ismael Clemente	Vorstandsvorsitzender
Fernando Ferrero	Vorstandsmitglied
Fernando Ramírez	Vorstandsmitglied
Francisco Rivas	Vorstandsmitglied
Inés Arellano	Vorstandsmitglied
José Navarro	Vorstandsmitglied
Luis Lázaro	Vorstandsmitglied
Manuel García Casas	Vorstandsmitglied
Miguel Ollero	Vorstandsmitglied
Miguel Oñate	Vorstandsmitglied

Aufsichtsrat

José Luis de Mora Gil-Gallardo	Aufsichtsratsvorsitzender
Emilio Novela Berlín	Aufsichtsratsmitglied
Ana Maria García Fau	Aufsichtsratsmitglied
Fernando Javier Ortiz Vaamonde	Aufsichtsratsmitglied
Francisca Ortega Hernández-Agero	Aufsichtsratsmitglied
George Donald Johnston	Aufsichtsratsmitglied
Ignacio Gil-Casares	Aufsichtsratsmitglied
Juan Antonio Alcaraz García	Aufsichtsratsmitglied
Juan Maria Aguirre Gonzalo	Aufsichtsratsmitglied
María Luisa Jordá Castro	Aufsichtsratsmitglied
Miguel Ollero Barrera	Aufsichtsratsmitglied
Pilar Cavero Mestre	Aufsichtsratsmitglied