

## SHELL PLC

ISIN: GB00BP6MXD84

WKN: BP6MXD8

## Übersicht

16.07.2024 14:23:53

## Kurs

33,305 EUR

Differenz  -0,64% (-0,22)

## Stammdaten

ISIN	GB00BP6MXD84
Symbol	SHEL
Börse	Hamburg
Währung	EUR
Branche	Energie / Rohstoffe
Wertpapierkategorie	Aktie
Marktkapitalisierung (Mio)	214.572 EUR
Benchmark	FTSE 100

## Marktdaten

Geld (Volumen)	33,295 EUR (2.550)
Brief (Volumen)	33,305 EUR (2.550)
Eröffnung	33,45 EUR
Hoch	33,55 EUR
Tief	33,305 EUR
Schluss Vortag	33,52 EUR
VWAP	3.068,90 EUR
Volumen (Stück)	190
Gehandelte Stückzahl	6.352,66
Trades	4
Letztes Volumen	89

## Futures und Optionen

Zugehörige Futures	54
Zugehörige Optionen	-








5J

Die Wertentwicklung der Vergangenheit lässt keine verlässlichen Rückschlüsse auf die zukünftige Entwicklung eines Finanzinstruments zu.

Quelle: FactSet

## Aktuellstes Research

Branchen		
Datum	Überschrift	Download
15.07.2024	 Aktienempfehlungen Global	
12.07.2024	 Equity Weekly	
12.07.2024	 Global Equity Ratings	
09.07.2024	 Aktienempfehlungen Österreich	
24.06.2024	 Aktienempfehlungen Österreich	

## Details

16.07.2024 14:23:53

## Kurs

33,305 EUR

Differenz ▼ -0,64% (-0,22)

## Stammdaten

ISIN	GB00BP6MXD84
Symbol	SHEL
Börse	Hamburg
Währung	EUR
Branche	Energie / Rohstoffe
Wertpapierkategorie	Aktie
Marktkapitalisierung (Mio)	214.572 EUR
Benchmark	FTSE 100

## Marktdaten

Geld (Volumen)	33,295 EUR (2.550)
Brief (Volumen)	33,305 EUR (2.550)
Eröffnung	33,45 EUR
Hoch	33,55 EUR
Tief	33,305 EUR
Schluss Vortag	33,52 EUR
VWAP	30,68,90 EUR
Volumen (Stück)	190
Gehandelte Stückzahl	6.352,66
Trades	4
Letztes Volumen	89

## Performance und Risiko

	6M	1J	3J
Perf (%)	+16,11%	+22,02%	+101,32%
Perf (abs.)	+4,65	+6,05	+16,87
Beta	0,80	0,81	1,19
Volatilität	16,03	18,17	27,58



5J

Die Wertentwicklung der Vergangenheit lässt keine verlässlichen Rückschlüsse auf die zukünftige Entwicklung eines Finanzinstruments zu.

Quelle: FactSet

## Kursdaten

Ø Kurs 5 Tage   Ø Volumen 5 Tage (Stk.)	33,555 EUR (2.312)
Ø Kurs 30 Tage   Ø Volumen 30 Tage (Stk.)	33,070 EUR (1.022)
Ø Kurs 100 Tage   Ø Volumen 100 Tage (Stk.)	32,377 EUR (1.191)
Ø Kurs 250 Tage   Ø Volumen 250 Tage	30,749 EUR (1.092)
Hoch seit 1.1.   Datum	34,675 EUR (15.04.2024)
Tief seit 1.1.   Datum	27,950 EUR (22.01.2024)
52 Wochen Hoch   Datum	34,675 EUR (15.04.2024)
52 Wochen Tief   Datum	27,025 EUR (18.07.2023)

## Arbitrage Ansichten

Börse	Datum	Zeit	Kurs	Gehandeltes Volumen	Trades
Xetra	16.07.2024	14:35	33,34 EUR	1,30	99
Tradegate	16.07.2024	14:27	33,33 EUR	0,82	87
Stuttgart	16.07.2024	14:00	33,30 EUR	0,01	6
Prague Stock Exchange	15.07.2024	09:05	860,00 CZK	0,01	1
München	16.07.2024	08:29	33,455 EUR	0,00	2
London Stock Exchange	16.07.2024	14:42	2.790,50 GBp	5.876,56	5.436

Hannover	16.07.2024	08:48	33,435 EUR	0,00	1
Hamburg	16.07.2024	14:23	33,305 EUR	0,01	4
Frankfurt	16.07.2024	14:40	33,325 EUR	0,31	16
FINRA other OTC Issues	15.07.2024	20:15	35,856 USD	0,17	17
Euronext Amsterdam	16.07.2024	14:42	33,305 EUR	78,45	4.799
Düsseldorf	16.07.2024	12:30	33,425 EUR	0,00	4
Berlin	16.07.2024	08:08	33,445 EUR	0,00	1

# Firmenprofil

## Firmenlogo



### Kontakt details

SHELL PLC

--

Shell Centre - SE1 7NA London

Telefon+44-20-7934-1234

Fax: +

E-mail: -

## Firmenprofil

-

### Vorstandsmitglieder

Wael Sawan	Vorstandsvorsitzender
Huibert Vigeveno	Vorstandsmitglied
Philippa Bounds	Vorstandsmitglied
Rachel Solway	Vorstandsmitglied
Robin Mooldijk	Vorstandsmitglied
Sinead Gorman	Vorstandsmitglied
Zoe Yujnovich	Vorstandsmitglied

### Aufsichtsrat

Andrew Mackenzie	Aufsichtsratsvorsitzender
Jane Lute	Aufsichtsratsmitglied
Leena Srivastava	Aufsichtsratsmitglied
A. Dick Boer	Aufsichtsratsmitglied
Abraham Schot	Aufsichtsratsmitglied
Ann Godbehere	Aufsichtsratsmitglied
Catherine Hughes	Aufsichtsratsmitglied
Charles Roxburgh	Aufsichtsratsmitglied
Cyrus Taraporevala	Aufsichtsratsmitglied
Neil Carson	Aufsichtsratsmitglied
Sinead Gorman	Aufsichtsratsmitglied