

# TERNA ENERGY SA

ISIN: **GRS496003005** WKN: -

## Übersicht

28.10.2021 19:08:43

**Kurs**

13,64 USD

Differenz  -8,76% (-1,31)

**Stammdaten**

ISIN GRS496003005

Symbol TENERGY

Börse FINRA other OTC Issues

Währung USD

Branche Versorger

Wertpapierkategorie Aktie

Marktkapitalisierung 2.618 EUR (Mio)

Benchmark ATHEX COMPOSITE SHARE INDEX

**Marktdaten**

Geld (Volumen) -

Brief (Volumen) -

Eröffnung 13,64 USD

Hoch 13,64 USD

Tief 13,64 USD

Schluss Vortag 14,95 USD

VWAP 13,64 USD

Volumen (Stück) 100

Gehandelte Stückzahl 1.364,00

Trades 1

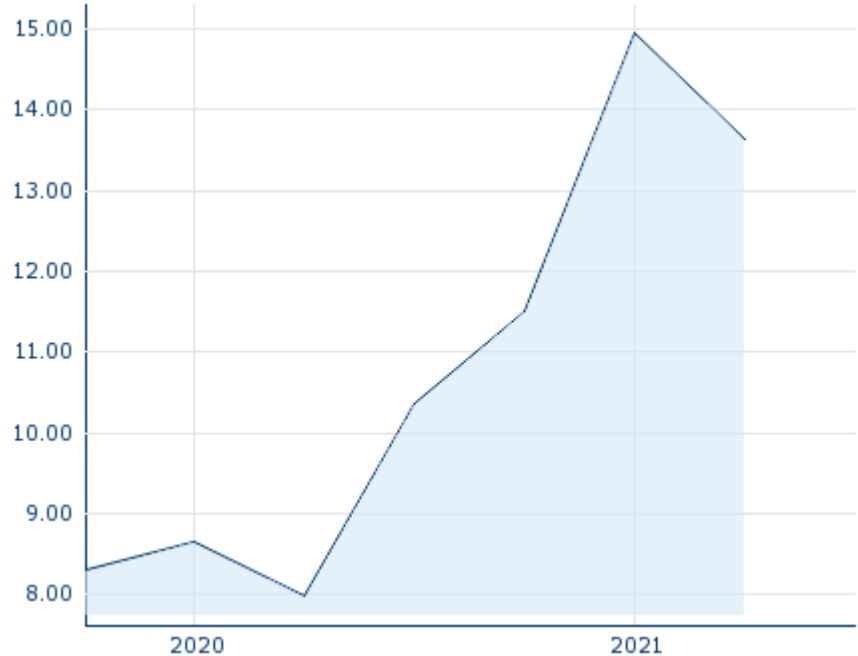
Letztes Volumen 100

**Futures und Optionen**

Zugehörige Futures -




Zugehörige Optionen -

5J



Die Wertentwicklung der Vergangenheit lässt keine verlässlichen Rückschlüsse auf die zukünftige Entwicklung eines Finanzinstruments zu.  
Quelle: FactSet

**Aktuellstes Research**

Branchen		Märkte	
Datum		Überschrift	Download
15.07.2024		Aktienempfehlungen Global	
12.07.2024		Global Equity Ratings	
09.07.2024		Aktienempfehlungen Österreich	
24.06.2024		Aktienempfehlungen Österreich	
21.06.2024		Global Equity Ratings	

## Details

28.10.2021 19:08:43

## Kurs

13,64 USD

Differenz  -8,76% (-1,31)

## Stammdaten

ISIN	GRS496003005
Symbol	TENERGY
Börse	FINRA other OTC Issues
Währung	USD
Branche	Versorger
Wertpapierkategorie	Aktie
Marktkapitalisierung (Mio)	2.618 EUR
Benchmark	ATHEX COMPOSITE SHARE INDEX

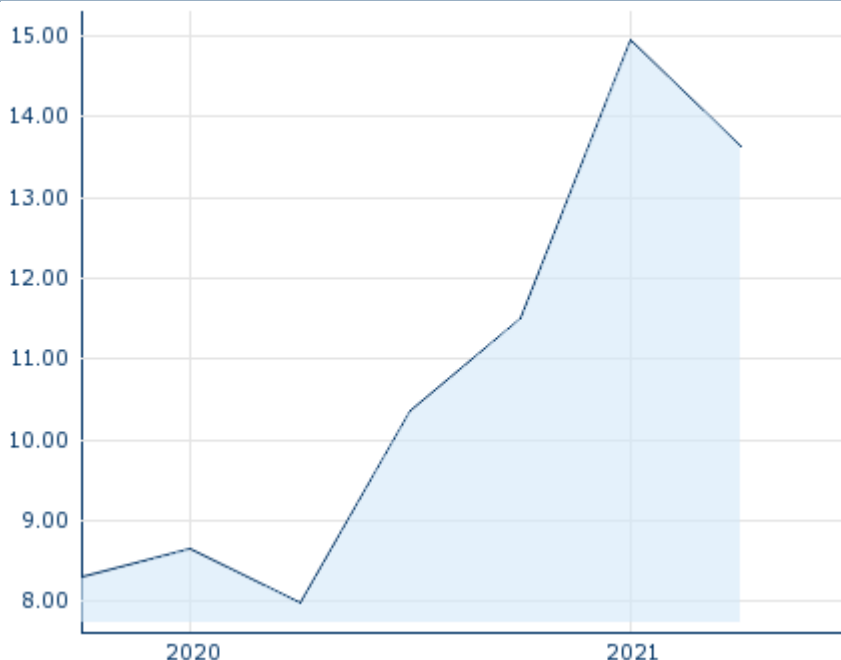
## Marktdaten

Geld (Volumen)	-
Brief (Volumen)	-
Eröffnung	13,64 USD
Hoch	13,64 USD
Tief	13,64 USD
Schluss Vortag	14,95 USD
VWAP	13,64 USD
Volumen (Stück)	100
Gehandelte Stückzahl	1.364,00
Trades	1
Letztes Volumen	100

## Performance und Risiko

	6M	1J	3J
Perf (%)	-	-	-
Perf (abs.)	-	-	-
Beta	0,75	0,78	0,70
Volatilität	-	-	-

5J



Die Wertentwicklung der Vergangenheit lässt keine verlässlichen Rückschlüsse auf die zukünftige Entwicklung eines Finanzinstruments zu.

Quelle: FactSet

## Kursdaten

Ø Kurs 5 Tage   Ø Volumen 5 Tage (Stk.)	- USD (-)
Ø Kurs 30 Tage   Ø Volumen 30 Tage (Stk.)	- USD (-)
Ø Kurs 100 Tage   Ø Volumen 100 Tage (Stk.)	- USD (-)
Ø Kurs 250 Tage   Ø Volumen 250 Tage	- USD (4)
Hoch seit 1.1.   Datum	- USD (-)
Tief seit 1.1.   Datum	- USD (-)
52 Wochen Hoch   Datum	- USD (-)
52 Wochen Tief   Datum	- USD (-)

## Arbitrage Ansichten

Börse 	Datum	Zeit	Kurs	Gehandeltes Volumen	Trades
Stuttgart	17.07.2024	17:23	18,51 EUR	0,00	7
München	17.07.2024	08:18	19,36 EUR	0,00	1
London Stock Exchange European Trade Reporting	17.07.2024	16:00	7,34 EUR	0,00	1
Hannover	17.07.2024	08:06	18,94 EUR	0,00	3
Frankfurt	17.07.2024	08:23	18,94 EUR	0,00	2
FINRA other OTC Issues	28.10.2021	19:08	13,64 USD	0,00	1
Düsseldorf	17.07.2024	08:11	18,84 EUR	0,00	3

Berlin	17.07.2024	08:19	19,04 EUR	0,00	3
Athens Stock Exchange	17.07.2024	16:09	19,31 EUR	4,17	445

## Firmenprofil

### Firmenlogo



### Firmenprofil

-

### Kontakt details

TERNA ENERGY SA

--

Messogeion 85 11526 Athen

Telefon+30 210 6968300

Fax: +30 210 6968096

E-mail: [info@terna-energy.gr](mailto:info@terna-energy.gr)