


## YPSOMED HOLDING AG

ISIN: CH0019396990 WKN: 1939699

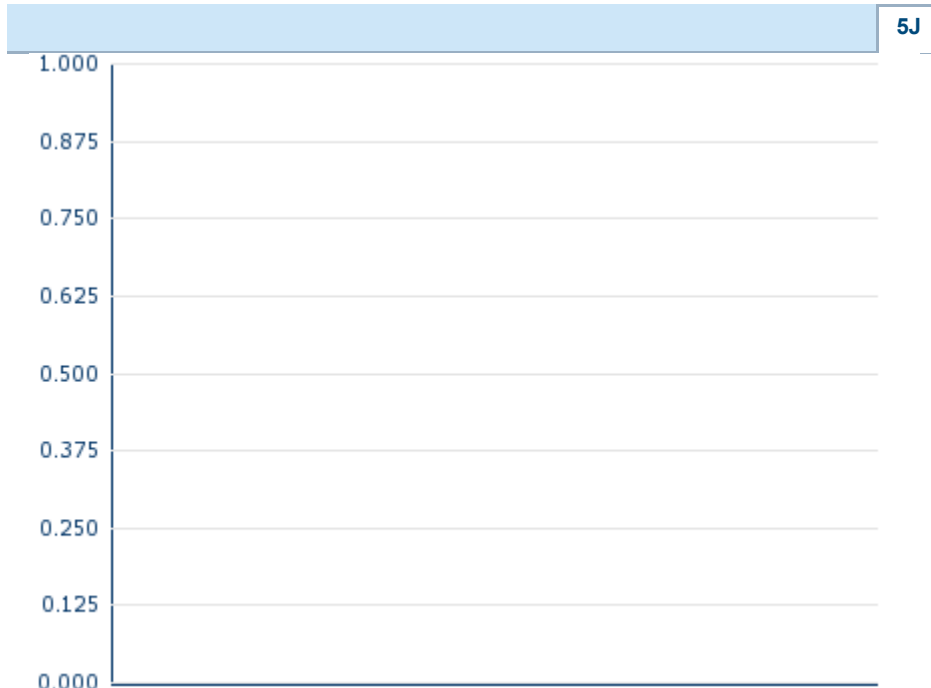
## Übersicht

28.06.2019 15:59:05	
<b>Kurs</b>	120,80 EUR
<b>Differenz</b>	 3,07% (3,60)

<b>Stammdaten</b>	
ISIN	CH0019396990
Symbol	YPSN
Börse	Berlin
Währung	EUR
Branche	Chemie / Pharma / Gesundheit
Wertpapierkategorie	Aktie
Marktkapitalisierung (Mio)	5.989 EUR
Benchmark	SWISS MARKET INDEX

<b>Marktdaten</b>	
Geld (Volumen)	-
Brief (Volumen)	-
Eröffnung	119,00 EUR
Hoch	120,80 EUR
Tief	119,00 EUR
Schluss Vortag	117,20 EUR
VWAP	-
Volumen (Stück)	0
Gehandelte Stückzahl	0,00
Trades	5
Letztes Volumen	0

<b>Futures und Optionen</b>	
Zugehörige Futures	15
Zugehörige Optionen	-



Die Wertentwicklung der Vergangenheit lässt keine verlässlichen Rückschlüsse auf die zukünftige Entwicklung eines Finanzinstruments zu.

Quelle: FactSet

## Aktuellstes Research

Branchen		Märkte	
Datum		Überschrift	Download
15.07.2024		Aktienempfehlungen Global	
12.07.2024		Global Equity Ratings	
09.07.2024		Aktienempfehlungen Österreich	
24.06.2024		Aktienempfehlungen Österreich	
21.06.2024		Global Equity Ratings	

## Details

28.06.2019 15:59:05

**Kurs**  
 120,80 EUR

**Differenz** ▲ 3,07% (3,60)

## Stammdaten

ISIN	CH0019396990
Symbol	YPSN
Börse	Berlin
Währung	EUR
Branche	Chemie / Pharma / Gesundheit
Wertpapierkategorie	Aktie
Marktkapitalisierung (Mio)	5.989 EUR
Benchmark	SWISS MARKET INDEX

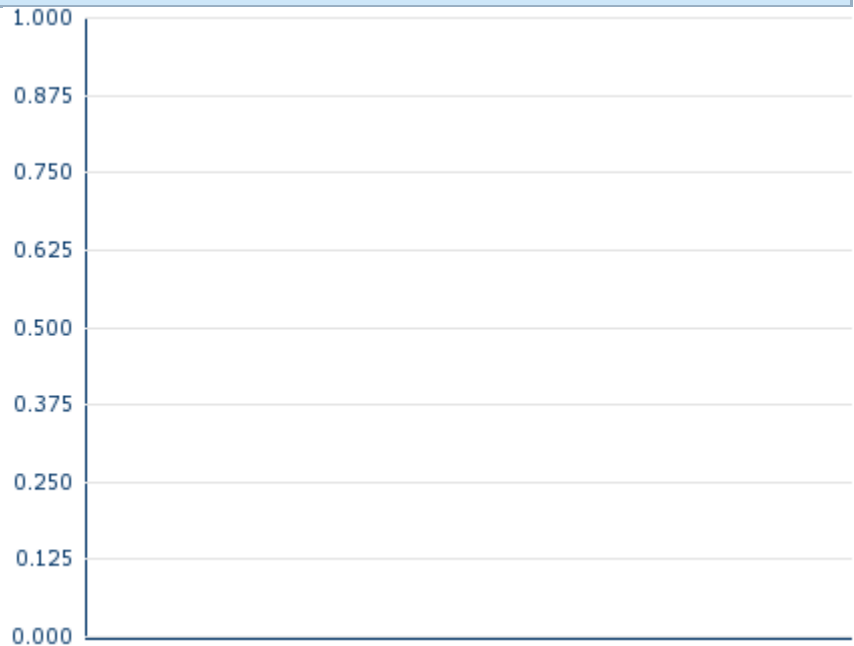
## Marktdaten

Geld (Volumen)	-
Brief (Volumen)	-
Eröffnung	119,00 EUR
Hoch	120,80 EUR
Tief	119,00 EUR
Schluss Vortag	117,20 EUR
VWAP	-
Volumen (Stück)	0
Gehandelte Stückzahl	0,00
Trades	5
Letztes Volumen	0

## Performance und Risiko

	6M	1J	3J
Perf (%)	+16,83%	-2,97%	-21,26%
Perf (abs.)	+17,40	-3,70	-32,62
Beta	0,27	0,70	0,89
Volatilität	26,32	23,72	29,99

5J



Die Wertentwicklung der Vergangenheit lässt keine verlässlichen Rückschlüsse auf die zukünftige Entwicklung eines Finanzinstruments zu.

Quelle: FactSet

## Kursdaten

Ø Kurs 5 Tage   Ø Volumen 5 Tage (Stk.)	117,84 EUR (0)
Ø Kurs 30 Tage   Ø Volumen 30 Tage (Stk.)	112,34 EUR (0)
Ø Kurs 100 Tage   Ø Volumen 100 Tage (Stk.)	112,20 EUR (9)
Ø Kurs 250 Tage   Ø Volumen 250 Tage	115,27 EUR (5)
Hoch seit 1.1.   Datum	122,00 EUR (22.05.2019)
Tief seit 1.1.   Datum	99,00 EUR (30.01.2019)
52 Wochen Hoch   Datum	129,70 EUR (30.08.2018)
52 Wochen Tief   Datum	98,85 EUR (21.12.2018)

## Arbitrage Ansichten

Börse	Datum	Zeit	Kurs	Gehandeltes Volumen	Trades
SIX Swiss Exchange	17.07.2024	12:03	416,00 CHF	1,78	183
London Stock Exchange	21.05.2024	16:12	339,50 CHF	0,16	1
Frankfurt	28.06.2019	15:43	120,60 EUR	0,00	3
FINRA other OTC Issues	12.07.2024	16:33	477,815 USD	0,01	1
Berlin	28.06.2019	15:59	120,80 EUR	0,00	5

# Firmenprofil

## Firmenlogo



### Kontakt details

YPSOMED HOLDING AG

--

Brunnmattstrasse 6 - 3401 Burgdorf

Telefon+41-34-424-41-11

Fax: +41-34-424-41-22

E-mail: info@ypsomed.com

## Firmenprofil

-

### Vorstandsmitglieder

Simon Michel	Vorstandsvorsitzender
Frank Mengis	Vorstandsmitglied
Michael Zaugg	Vorstandsmitglied
Niklaus Ramseier	Vorstandsmitglied
Sébastien Delarive	Vorstandsmitglied
Ulrike Bauer	Vorstandsmitglied

### Aufsichtsrat

Martin C. Münchbach	Verwaltungsratsmitglied
Betül Susamis Unaran	Verwaltungsratsmitglied
Paul R. Fonteyne	Verwaltungsratsmitglied
Gilbert Achermann	Verwaltungsratsvorsitzender