

M3 INC. REGISTERED SHARES O.N.

ISIN: JP3435750009 WKN: 2413

Übersicht

26.04.2024 08:00:00

Kurs
1.877,50 JPYDifferenz  -0,29% (-5,50)

Stammdaten

ISIN JP3435750009

Symbol 2413

Börse Tokyo Stock Exchange

Währung JPY

Branche -

Wertpapierkategorie Aktie

Marktkapitalisierung 7.526 EUR (Mio)

Benchmark NIKKEI 225

Marktdaten

Geld (Volumen) 1.874,50 JPY (900)

Brief (Volumen) 1.879,50 JPY (200)

Eröffnung 1.836,00 JPY

Hoch 1.884,50 JPY

Tief 1.809,00 JPY

Schluss Vortag 1.883,00 JPY

VWAP 1.851,3479 JPY

Volumen (Stück) 3.917.400

Gehandelte Stückzahl 72.524.703,50

Trades 7.934

Letztes Volumen 672.400

Futures und Optionen

Zugehörige Futures -

Zugehörige Optionen -

5J













Die Wertentwicklung der Vergangenheit lässt keine verlässlichen Rückschlüsse auf die zukünftige Entwicklung eines Finanzinstruments zu.

Quelle: FactSet

Aktuellstes Research

Märkte

Datum	Überschrift	Download
22.02.2024	 Aktienempfehlungen Global	
22.02.2024	 Global Equity Ratings	
27.10.2023	 Global Equity Ratings	
27.10.2023	 Aktienempfehlungen Global	
29.09.2023	 Global Equity Ratings	

Details

26.04.2024 08:00:00

Kurs

1.877,50 JPY

Differenz ▼ -0,29% (-5,50)

Stammdaten

ISIN	JP3435750009
Symbol	2413
Börse	Tokyo Stock Exchange
Währung	JPY
Branche	-
Wertpapierkategorie	Aktie
Marktkapitalisierung (Mio)	7.526 EUR
Benchmark	NIKKEI 225

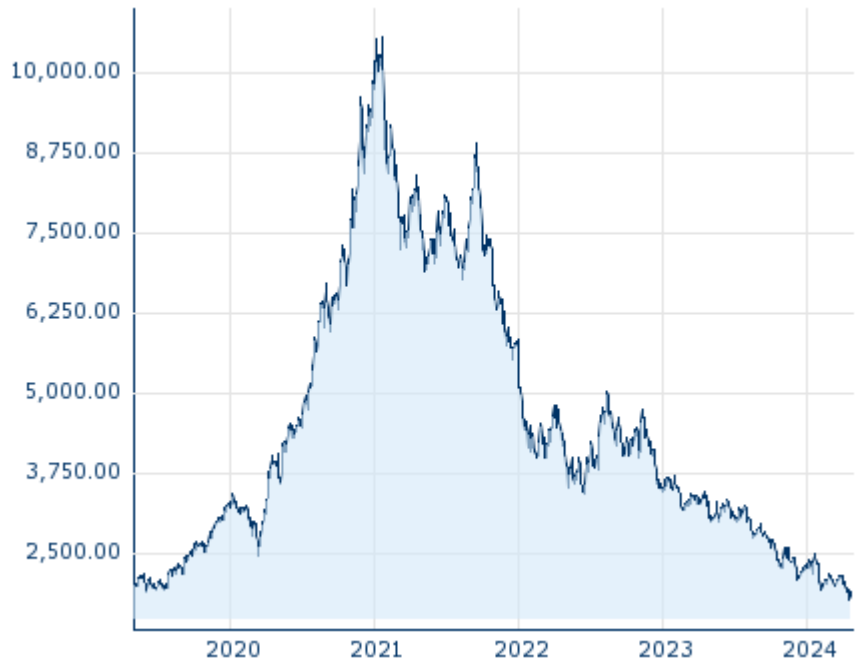
Marktdaten

Geld (Volumen)	1.874,50 JPY (900)
Brief (Volumen)	1.879,50 JPY (200)
Eröffnung	1.836,00 JPY
Hoch	1.884,50 JPY
Tief	1.809,00 JPY
Schluss Vortag	1.883,00 JPY
VWAP	1.851,3479 JPY
Volumen (Stück)	3.917.400
Gehandelte Stückzahl	72.524.703,50
Trades	7.934
Letztes Volumen	672.400

Performance und Risiko

	6M	1J	3J
Perf (%)	-17,62%	-42,32%	-75,26%
Perf (abs.)	-401,50	-1.377,50	-5.711,50
Beta	1,31	1,15	1,28
Volatilität	41,95	36,93	40,72

5J



Die Wertentwicklung der Vergangenheit lässt keine verlässlichen Rückschlüsse auf die zukünftige Entwicklung eines Finanzinstruments zu.

Quelle: FactSet

Kursdaten

Ø Kurs 5 Tage Ø Volumen 5 Tage (Stk.)	1.882,20 JPY (2.888.160)
Ø Kurs 30 Tage Ø Volumen 30 Tage (Stk.)	2.020,02 JPY (3.112.873)
Ø Kurs 100 Tage Ø Volumen 100 Tage (Stk.)	2.149,57 JPY (3.433.421)
Ø Kurs 250 Tage Ø Volumen 250 Tage	2.599,73 JPY (2.862.890)
Hoch seit 1.1. Datum	2.527,50 JPY (25.01.2024)
Tief seit 1.1. Datum	1.776,50 JPY (19.04.2024)
52 Wochen Hoch Datum	3.388,00 JPY (23.05.2023)
52 Wochen Tief Datum	1.776,50 JPY (19.04.2024)

Arbitrage Ansichten

Börse	Datum	Zeit	Kurs	Gehandeltes Volumen	Trades
Tradegate	29.04.2024	22:26	11,20 EUR	0,00	2
Tokyo Stock Exchange	26.04.2024	08:00	1.877,50 JPY	72,52	7.934
München	29.04.2024	08:09	11,20 EUR	0,00	2
Hannover	29.04.2024	08:00	10,90 EUR	0,00	1
Frankfurt	29.04.2024	17:15	10,70 EUR	0,00	4
FINRA other OTC Issues	29.04.2024	21:59	11,67 USD	0,01	5
Düsseldorf	29.04.2024	19:30	10,60 EUR	0,00	6

Berlin

29.04.2024 08:19 10,70 EUR 0,00

2

Firmenprofil

Firmenlogo

Kontaktdetails

SO-NET M3 INC

--

Telefon-

Fax: -

E-mail: -

Firmenprofil

-