

VITROLIFE AB

ISIN: SE0011205202

WKN: 7150180

Übersicht

16.07.2024 10:30:06

Kurs

15,33 EUR

Differenz  -1,03% (-0,16)

Stammdaten

ISIN SE0011205202

Symbol VITR

Börse Stuttgart

Währung EUR

Branche Chemie / Pharma /
Gesundheit

Wertpapierkategorie Aktie

Marktkapitalisierung 2.117 EUR
(Mio)Benchmark OMX STOCKHOLM
30 INDEX

Marktdaten

Geld (Volumen) - (0)

Brief (Volumen) - (0)

Eröffnung 15,19 EUR

Hoch 15,40 EUR

Tief 15,19 EUR

Schluss Vortag 15,49 EUR

VWAP -

Volumen (Stück) 0

Gehandelte Stückzahl 0,00

Trades 5

Letztes Volumen 0

Futures und Optionen

Zugehörige Futures 1

Zugehörige Optionen -










5J



Die Wertentwicklung der Vergangenheit lässt keine verlässlichen Rückschlüsse auf die zukünftige Entwicklung eines Finanzinstruments zu.

Quelle: FactSet

Aktuellstes Research

Branchen		
Datum	Überschrift	Download
15.07.2024	 Aktienempfehlungen Global	
12.07.2024	 Global Equity Ratings	
09.07.2024	 Aktienempfehlungen Österreich	
24.06.2024	 Aktienempfehlungen Österreich	
21.06.2024	 Global Equity Ratings	

Details

16.07.2024 10:30:06

Kurs

15,33 EUR

Differenz  -1,03% (-0,16)

Stammdaten

ISIN	SE0011205202
Symbol	VITR
Börse	Stuttgart
Währung	EUR
Branche	Chemie / Pharma / Gesundheit
Wertpapierkategorie	Aktie
Marktkapitalisierung (Mio)	2.117 EUR
Benchmark	OMX STOCKHOLM 30 INDEX

Marktdaten

Geld (Volumen)	- (0)
Brief (Volumen)	- (0)
Eröffnung	15,19 EUR
Hoch	15,40 EUR
Tief	15,19 EUR
Schluss Vortag	15,49 EUR
VWAP	-
Volumen (Stück)	0
Gehandelte Stückzahl	0,00
Trades	5
Letztes Volumen	0

Performance und Risiko

	6M	1J	3J
Perf (%)	+2,27%	-16,59%	-63,53%
Perf (abs.)	+0,34	-3,05	-26,71
Beta	1,13	1,59	1,55
Volatilität	41,14	43,62	55,61

5J



Die Wertentwicklung der Vergangenheit lässt keine verlässlichen Rückschlüsse auf die zukünftige Entwicklung eines Finanzinstruments zu.

Quelle: FactSet

Kursdaten

Ø Kurs 5 Tage Ø Volumen 5 Tage (Stk.)	15,32 EUR (0)
Ø Kurs 30 Tage Ø Volumen 30 Tage (Stk.)	15,36 EUR (0)
Ø Kurs 100 Tage Ø Volumen 100 Tage (Stk.)	15,78 EUR (1)
Ø Kurs 250 Tage Ø Volumen 250 Tage	14,76 EUR (1)
Hoch seit 1.1. Datum	18,03 EUR (14.03.2024)
Tief seit 1.1. Datum	13,48 EUR (26.04.2024)
52 Wochen Hoch Datum	18,03 EUR (14.03.2024)
52 Wochen Tief Datum	10,75 EUR (30.10.2023)

Alle Börsen für VITROLIFE AB

Börse 	Datum	Zeit	Kurs	Gehandeltes Volumen	Trades
Tradegate	16.07.2024	22:26	15,68 EUR	0,00	2
Stuttgart	16.07.2024	10:30	15,33 EUR	0,00	5
Nasdaq Stockholm	16.07.2024	18:00	180,60 SEK	9,30	435
München	16.07.2024	08:29	15,50 EUR	0,00	1
London Stock Exchange European Trade Reporting	16.07.2024	17:25	178,20 SEK	0,00	2
Hannover	16.07.2024	08:21	15,41 EUR	0,00	3
Frankfurt	16.07.2024	21:50	15,39 EUR	0,00	3

Düsseldorf	16.07.2024	19:32	15,50 EUR	0,00	7
Berlin	16.07.2024	21:43	15,67 EUR	0,00	19

Firmenprofil

Firmenlogo



Firmenprofil

-

Kontaktdetails

VITROLIFE

--

Telefon-

Fax: -

E-mail: -