

## AUSTAL LTD.

ISIN: AU000000ASB3

WKN: ASB

## Übersicht

18.10.2024 08:08:01

Kurs  
1,92 EURDifferenz  -1,54% (-0,03)

## Stammdaten

ISIN	AU000000ASB3
Symbol	ASB
Börse	Berlin
Währung	EUR
Branche	Transport / Verkehrssektor
Wertpapierkategorie	Aktie
Marktkapitalisierung (Mio)	706 EUR
Benchmark	ASX ALL ORDINARIES INDEX

## Marktdaten

Geld (Volumen)	-
Brief (Volumen)	-
Eröffnung	1,92 EUR
Hoch	1,92 EUR
Tief	1,92 EUR
Schluss Vortag	1,95 EUR
VWAP	-
Volumen (Stück)	0
Gehandelte Stückzahl	0,00
Trades	2
Letztes Volumen	0

## Futures und Optionen

Zugehörige Futures	-
Zugehörige Optionen	-






5J



Die Wertentwicklung der Vergangenheit lässt keine verlässlichen Rückschlüsse auf die zukünftige Entwicklung eines Finanzinstruments zu.

Quelle: FactSet

## Aktuellstes Research

Branchen			
Datum		Überschrift	Download
14.10.2024		Aktienempfehlungen Österreich	
27.09.2024		Global Equity Ratings	
27.09.2024		Aktienempfehlungen Global	
23.09.2024		Aktienempfehlungen Österreich	
11.09.2024		Global Equity Ratings	

## Details

18.10.2024 08:08:01

## Kurs

1,92 EUR

Differenz ▼ -1,54% (-0,03)

## Stammdaten

ISIN	AU000000ASB3
Symbol	ASB
Börse	Berlin
Währung	EUR
Branche	Transport / Verkehrssektor
Wertpapierkategorie	Aktie
Marktkapitalisierung (Mio)	706 EUR
Benchmark	ASX ALL ORDINARIES INDEX

## Marktdaten

Geld (Volumen)	-
Brief (Volumen)	-
Eröffnung	1,92 EUR
Hoch	1,92 EUR
Tief	1,92 EUR
Schluss Vortag	1,95 EUR
VWAP	-
Volumen (Stück)	0
Gehandelte Stückzahl	0,00
Trades	2
Letztes Volumen	0

## Performance und Risiko

	6M	1J	3J
Perf (%)	+39,13%	+81,13%	+61,34%
Perf (abs.)	+0,54	+0,86	+0,73
Beta	0,92	0,88	0,67
Volatilität	44,35	42,62	43,21

5J



Die Wertentwicklung der Vergangenheit lässt keine verlässlichen Rückschlüsse auf die zukünftige Entwicklung eines Finanzinstruments zu.

Quelle: FactSet

## Kursdaten

Ø Kurs 5 Tage   Ø Volumen 5 Tage (Stk.)	1,90 EUR (0)
Ø Kurs 30 Tage   Ø Volumen 30 Tage (Stk.)	1,68 EUR (0)
Ø Kurs 100 Tage   Ø Volumen 100 Tage (Stk.)	1,52 EUR (0)
Ø Kurs 250 Tage   Ø Volumen 250 Tage	1,35 EUR (10)
Hoch seit 1.1.   Datum	1,95 EUR (17.10.2024)
Tief seit 1.1.   Datum	1,13 EUR (18.01.2024)
52 Wochen Hoch   Datum	1,95 EUR (17.10.2024)
52 Wochen Tief   Datum	0,95 EUR (26.10.2023)

## Arbitrage Ansichten

Börse	Datum	Zeit	Kurs	Gehandeltes Volumen	Trades
Stuttgart	18.10.2024	08:07	1,90 EUR	0,00	3
München	18.10.2024	08:05	1,94 EUR	0,00	1
Hamburg	18.10.2024	17:25	1,88 EUR	0,00	4
Frankfurt	18.10.2024	08:24	1,88 EUR	0,00	2
FINRA other OTC Issues	18.10.2024	18:15	2,05 USD	0,00	2
Düsseldorf	18.10.2024	19:30	1,88 EUR	0,00	7
Berlin	18.10.2024	08:08	1,92 EUR	0,00	2



## Firmenprofil

### Firmenlogo



### Firmenprofil

-

### Kontaktdetails

AUSTAL LTD.

--

----

Telefon-

Fax: -

E-mail: -