

ARISTA NETWORKS INC.

ISIN: **US0404131064** WKN: **040413106**

Übersicht

18.09.2024 08:55:12

Kurs

324,35 EUR

Differenz  -1,31% (-4,30)

Stammdaten

ISIN	US0404131064
Symbol	ANET
Börse	Frankfurt
Währung	EUR
Branche	Software
Wertpapierkategorie	Aktie
Marktkapitalisierung (Mio)	101.952 EUR
Benchmark	S&P 500

Marktdaten

Geld (Volumen)	321,15 EUR (20)
Brief (Volumen)	324,15 EUR (20)
Eröffnung	322,00 EUR
Hoch	324,35 EUR
Tief	322,00 EUR
Schluss Vortag	328,65 EUR
VWAP	323,71111 EUR
Volumen (Stück)	18
Gehandelte Stückzahl	5.826,80
Trades	3
Letztes Volumen	13

Futures und Optionen

Zugehörige Futures	-
Zugehörige Optionen	-





5J



Die Wertentwicklung der Vergangenheit lässt keine verlässlichen Rückschlüsse auf die zukünftige Entwicklung eines Finanzinstruments zu.

Quelle: FactSet

Aktuellstes Research

Instrument	Branchen	Märkte	
Datum		Überschrift	Download
11.09.2024		Global Equity Ratings	
11.09.2024		Aktienempfehlungen Global	
05.09.2024		Global Equity Ratings	
05.09.2024		Aktienempfehlungen Global	
12.08.2024		Global Equity Ratings	

Details

18.09.2024 08:55:12

Kurs

324,35 EUR

Differenz ▼ -1,31% (-4,30)

Stammdaten

ISIN	US0404131064
Symbol	ANET
Börse	Frankfurt
Währung	EUR
Branche	Software
Wertpapierkategorie	Aktie
Marktkapitalisierung (Mio)	101.952 EUR
Benchmark	S&P 500

Marktdaten

Geld (Volumen)	321,15 EUR (20)
Brief (Volumen)	324,15 EUR (20)
Eröffnung	322,00 EUR
Hoch	324,35 EUR
Tief	322,00 EUR
Schluss Vortag	328,65 EUR
VWAP	323,71111 EUR
Volumen (Stück)	18
Gehandelte Stückzahl	5.826,80
Trades	3
Letztes Volumen	13

Performance und Risiko

	6M	1J	3J
Perf (%)	+28,88%	+89,59%	+332,29%
Perf (abs.)	+73,65	+155,30	+252,63
Beta	-	-	-
Volatilität	44,05	42,49	45,08

5J



Die Wertentwicklung der Vergangenheit lässt keine verlässlichen Rückschlüsse auf die zukünftige Entwicklung eines Finanzinstruments zu.

Quelle: FactSet

Kursdaten

Ø Kurs 5 Tage Ø Volumen 5 Tage (Stk.)	319,02 EUR (35)
Ø Kurs 30 Tage Ø Volumen 30 Tage (Stk.)	310,29 EUR (119)
Ø Kurs 100 Tage Ø Volumen 100 Tage (Stk.)	302,58 EUR (163)
Ø Kurs 250 Tage Ø Volumen 250 Tage	255,75 EUR (200)
Hoch seit 1.1. Datum	348,80 EUR (09.07.2024)
Tief seit 1.1. Datum	207,60 EUR (03.01.2024)
52 Wochen Hoch Datum	348,80 EUR (09.07.2024)
52 Wochen Tief Datum	159,80 EUR (27.10.2023)

Alle Börsen für ARISTA NETWORKS INC.

Börse	Datum	Zeit	Kurs	Gehandeltes Volumen	Trades
Wiener Börse	18.09.2024	17:32	323,60 EUR	0,00	5
Tradegate	18.09.2024	17:24	323,90 EUR	0,44	34
Stuttgart	18.09.2024	08:43	324,95 EUR	0,03	3
NYSE	18.09.2024	18:06	358,875 USD	86,80	9.276
München	18.09.2024	17:30	324,45 EUR	0,00	2
London Stock Exchange	18.09.2024	16:14	358,37 USD	0,00	4
Hannover	18.09.2024	17:25	322,65 EUR	0,00	2

Frankfurt	18.09.2024	08:55	324,35 EUR	0,01	3
Düsseldorf	18.09.2024	16:30	322,90 EUR	0,00	4
Berlin	18.09.2024	08:03	323,00 EUR	0,00	1

Firmenprofil

Firmenlogo



Kontakt details

ARISTA NETWORKS INC.

--

5453 Great America Parkway - 95054 Santa Clara

Telefon+1-408-547-5500

Fax: +1-408-538-8920

E-mail: info@arista.com

Firmenprofil

-

Vorstandsmitglieder

Kenneth Duda Member of Board of Directors

Charles Giancarlo Member of Board of Directors

Daniel Scheinman Member of Board of Directors

Kelly Battles Member of Board of Directors

Lewis Chew Member of Board of Directors

Mark Templeton Member of Board of Directors

Yvonne Wassenaar Member of Board of Directors

Jayshree Ullal Vorstandsvorsitzender

Andy Bechtolsheim Vorstandsmitglied

Anshul Sadana Vorstandsmitglied

Chantelle Breithaupt Vorstandsmitglied

Hugh Holbrook Vorstandsmitglied

John McCool Vorstandsmitglied

Kenneth Duda Vorstandsmitglied

Marc Taxay Vorstandsmitglied