

ARISTA NETWORKS INC.

ISIN: **US0404131064** WKN: **040413106**

Übersicht

24.07.2024 16:25:20

Kurs

313,25 EUR

Differenz  -1,01% (-3,20)

Stammdaten

ISIN	US0404131064
Symbol	ANET
Börse	Frankfurt
Währung	EUR
Branche	Software
Wertpapierkategorie	Aktie
Marktkapitalisierung (Mio)	100.131 EUR
Benchmark	S&P 500

Marktdaten

Geld (Volumen)	306,60 EUR (20)
Brief (Volumen)	309,20 EUR (20)
Eröffnung	314,45 EUR
Hoch	318,35 EUR
Tief	313,25 EUR
Schluss Vortag	316,45 EUR
VWAP	317,40152 EUR
Volumen (Stück)	33
Gehandelte Stückzahl	10.474,25
Trades	5
Letztes Volumen	3

Futures und Optionen

Zugehörige Futures	-
Zugehörige Optionen	-






5J



Die Wertentwicklung der Vergangenheit lässt keine verlässlichen Rückschlüsse auf die zukünftige Entwicklung eines Finanzinstruments zu.

Quelle: FactSet

Aktuellstes Research

Instrument	Branchen	Märkte	
Datum		Überschrift	Download
24.07.2024		Global Equity Ratings	
24.07.2024		Aktienempfehlungen Global	
15.07.2024		Aktienempfehlungen Global	
12.07.2024		Global Equity Ratings	
21.06.2024		Global Equity Ratings	

Details

24.07.2024 16:25:20

Kurs

313,25 EUR

Differenz ▼ -1,01% (-3,20)

Stammdaten

ISIN	US0404131064
Symbol	ANET
Börse	Frankfurt
Währung	EUR
Branche	Software
Wertpapierkategorie	Aktie
Marktkapitalisierung (Mio)	100.131 EUR
Benchmark	S&P 500

Marktdaten

Geld (Volumen)	306,60 EUR (20)
Brief (Volumen)	309,20 EUR (20)
Eröffnung	314,45 EUR
Hoch	318,35 EUR
Tief	313,25 EUR
Schluss Vortag	316,45 EUR
VWAP	317,40152 EUR
Volumen (Stück)	33
Gehandelte Stückzahl	10.474,25
Trades	5
Letztes Volumen	3

Performance und Risiko

	6M	1J	3J
Perf (%)	+29,96%	+102,92%	+298,55%
Perf (abs.)	+72,95	+160,50	+237,05
Beta	2,45	1,77	1,45
Volatilität	40,74	44,44	43,86

5J



Die Wertentwicklung der Vergangenheit lässt keine verlässlichen Rückschlüsse auf die zukünftige Entwicklung eines Finanzinstruments zu.

Quelle: FactSet

Kursdaten

Ø Kurs 5 Tage Ø Volumen 5 Tage (Stk.)	309,17 EUR (591)
Ø Kurs 30 Tage Ø Volumen 30 Tage (Stk.)	320,90 EUR (219)
Ø Kurs 100 Tage Ø Volumen 100 Tage (Stk.)	283,29 EUR (201)
Ø Kurs 250 Tage Ø Volumen 250 Tage	233,91 EUR (197)
Hoch seit 1.1. Datum	348,80 EUR (09.07.2024)
Tief seit 1.1. Datum	207,60 EUR (03.01.2024)
52 Wochen Hoch Datum	348,80 EUR (09.07.2024)
52 Wochen Tief Datum	137,05 EUR (31.07.2023)

Alle Börsen für ARISTA NETWORKS INC.

Börse	Datum	Zeit	Kurs	Gehandeltes Volumen	Trades
Wiener Börse	24.07.2024	15:30	314,10 EUR	0,00	4
Tradegate	24.07.2024	17:19	308,05 EUR	0,37	47
Stuttgart	24.07.2024	17:06	309,00 EUR	0,04	4
NYSE	24.07.2024	17:22	333,94 USD	207,22	14.405
München	24.07.2024	08:12	317,95 EUR	0,00	1
London Stock Exchange	24.07.2024	16:46	337,235 USD	0,02	12
Hannover	24.07.2024	08:01	314,45 EUR	0,00	1

Frankfurt	24.07.2024	16:25	313,25 EUR	0,01	5
Düsseldorf	24.07.2024	16:30	312,30 EUR	0,00	4
Berlin	24.07.2024	08:12	317,25 EUR	0,00	1

Firmenprofil

Firmenlogo



Kontakt details

ARISTA NETWORKS INC.

--

5453 Great America Parkway - 95054 Santa Clara

Telefon+1-408-547-5500

Fax: +1-408-538-8920

E-mail: info@arista.com

Firmenprofil

-

Vorstandsmitglieder

Kenneth Duda Member of Board of Directors

Charles Giancarlo Member of Board of Directors

Daniel Scheinman Member of Board of Directors

Kelly Battles Member of Board of Directors

Lewis Chew Member of Board of Directors

Mark Templeton Member of Board of Directors

Yvonne Wassenaar Member of Board of Directors

Jayshree Ullal Vorstandsvorsitzender

Andy Bechtolsheim Vorstandsmitglied

Anshul Sadana Vorstandsmitglied

Chantelle Breithaupt Vorstandsmitglied

Hugh Holbrook Vorstandsmitglied

John McCool Vorstandsmitglied

Kenneth Duda Vorstandsmitglied

Marc Taxay Vorstandsmitglied