

BRUNEL INTERNATIONAL N.V.

ISIN: NL0010776944 WKN: 951140

Übersicht

12.07.2024 11:29:33

Kurs

10,32 EUR

Differenz  1,57% (0,16)

Stammdaten

ISIN	NL0010776944
Symbol	BRNL
Börse	Frankfurt
Währung	EUR
Branche	Diverse
Wertpapierkategorie	Aktie
Marktkapitalisierung (Mio)	535 EUR
Benchmark	AMSTERDAM EXCHANGES INDEX

Marktdaten

Geld (Volumen)	-
Brief (Volumen)	-
Eröffnung	10,26 EUR
Hoch	10,32 EUR
Tief	10,26 EUR
Schluss Vortag	10,16 EUR
VWAP	10,20 EUR
Volumen (Stück)	0
Gehandelte Stückzahl	0,00
Trades	4
Letztes Volumen	0

Futures und Optionen

Zugehörige Futures	-
Zugehörige Optionen	-






5J



Die Wertentwicklung der Vergangenheit lässt keine verlässlichen Rückschlüsse auf die zukünftige Entwicklung eines Finanzinstruments zu.

Quelle: FactSet

Aktuellstes Research

Branchen		Märkte	
Datum		Überschrift	Download
12.07.2024		Global Equity Ratings	
12.07.2024		Aktienempfehlungen Global	
09.07.2024		Aktienempfehlungen Österreich	
05.07.2024		Equity Weekly	
24.06.2024		Aktienempfehlungen Österreich	

Details

12.07.2024 11:29:33

Kurs

10,32 EUR

Differenz ▲ 1,57% (0,16)

Stammdaten

ISIN	NL0010776944
Symbol	BRNL
Börse	Frankfurt
Währung	EUR
Branche	Diverse
Wertpapierkategorie	Aktie
Marktkapitalisierung (Mio)	535 EUR
Benchmark	AMSTERDAM EXCHANGES INDEX

Marktdaten

Geld (Volumen)	-
Brief (Volumen)	-
Eröffnung	10,26 EUR
Hoch	10,32 EUR
Tief	10,26 EUR
Schluss Vortag	10,16 EUR
VWAP	10,20 EUR
Volumen (Stück)	0
Gehandelte Stückzahl	0,00
Trades	4
Letztes Volumen	0

Performance und Risiko

	6M	1J	3J
Perf (%)	-3,91%	-13,13%	-0,96%
Perf (abs.)	-0,42	-1,56	-0,10
Beta	1,15	0,89	0,86
Volatilität	26,43	28,56	27,85

5J



Die Wertentwicklung der Vergangenheit lässt keine verlässlichen Rückschlüsse auf die zukünftige Entwicklung eines Finanzinstruments zu.

Quelle: FactSet

Kursdaten

Ø Kurs 5 Tage Ø Volumen 5 Tage (Stk.)	10,18 EUR (0)
Ø Kurs 30 Tage Ø Volumen 30 Tage (Stk.)	10,47 EUR (16)
Ø Kurs 100 Tage Ø Volumen 100 Tage (Stk.)	10,34 EUR (41)
Ø Kurs 250 Tage Ø Volumen 250 Tage	11,13 EUR (37)
Hoch seit 1.1. Datum	11,18 EUR (02.01.2024)
Tief seit 1.1. Datum	9,72 EUR (18.03.2024)
52 Wochen Hoch Datum	13,30 EUR (02.11.2023)
52 Wochen Tief Datum	9,72 EUR (18.03.2024)

Alle Börsen für BRUNEL INTERNATIONAL N.V.

Börse	Datum	Zeit	Kurs	Gehandeltes Volumen	Trades
Tradegate	12.07.2024	22:02	10,56 EUR	0,00	1
Stuttgart	12.07.2024	14:26	10,42 EUR	0,00	9
München	12.07.2024	08:03	10,34 EUR	0,00	2
London Stock Exchange European Trade Reporting	12.07.2024	17:30	10,54 EUR	0,00	2
Frankfurt	12.07.2024	11:29	10,32 EUR	0,00	4
Euronext Amsterdam	12.07.2024	17:35	10,58 EUR	0,44	196
Düsseldorf	12.07.2024	08:11	10,34 EUR	0,00	3

Firmenprofil

Firmenlogo

Brunel

Kontakt details

BRUNEL INTERNATIONAL NV

--

John M. Keynesplein 33 - 1066 EP
Amsterdam

Telefon+31-20-312-50-00

Fax: +

E-mail: info@brunelinternational.net

Firmenprofil

-

Vorstandsmitglieder

Jilko Andringa	Vorstandsvorsitzender
Graeme Maude	Vorstandsmitglied
Peter de Laat	Vorstandsmitglied

Aufsichtsrat

Frank van der Vloed	Aufsichtsratsvorsitzender
Kitty Koelemeijer	Aufsichtsratsmitglied
Margret Kleinsman	Aufsichtsratsmitglied