

## PRIVATE EQUITY HOLDING AG

ISIN: CH0006089921 WKN: 608992

## Übersicht

28.06.2019 15:58:39

## Kurs

55,00 EUR

Differenz  0,00% (0,00)

## Stammdaten

|                            |                    |
|----------------------------|--------------------|
| ISIN                       | CH0006089921       |
| Symbol                     | PEHN               |
| Börse                      | Berlin             |
| Währung                    | EUR                |
| Branche                    | Finanzsektor       |
| Wertpapierkategorie        | Aktie              |
| Marktkapitalisierung (Mio) | 191 EUR            |
| Benchmark                  | SWISS MARKET INDEX |

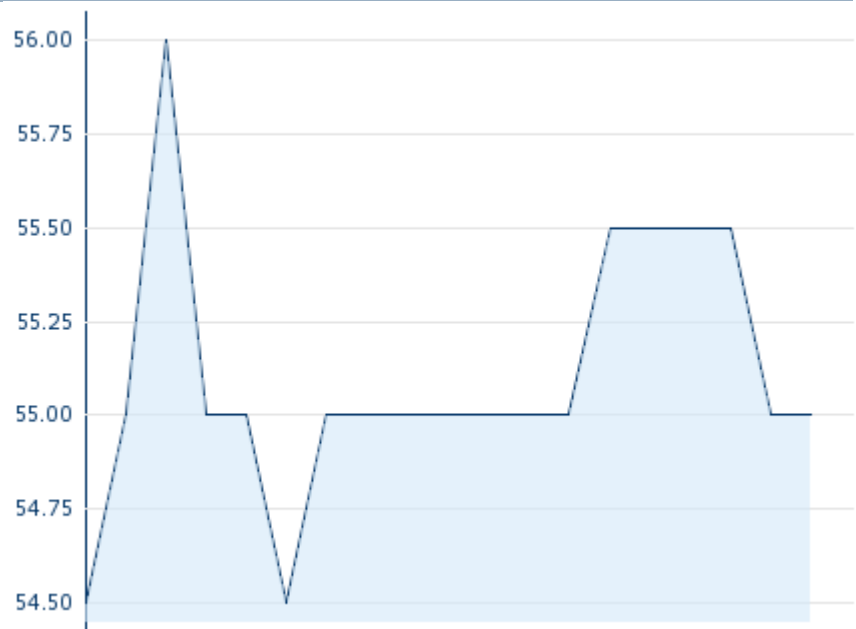
## Marktdaten

|                      |           |
|----------------------|-----------|
| Geld (Volumen)       | -         |
| Brief (Volumen)      | -         |
| Eröffnung            | 54,50 EUR |
| Hoch                 | 55,00 EUR |
| Tief                 | 54,50 EUR |
| Schluss Vortag       | 55,00 EUR |
| VWAP                 | -         |
| Volumen (Stück)      | 0         |
| Gehandelte Stückzahl | 0,00      |
| Trades               | 5         |
| Letztes Volumen      | 0         |

## Futures und Optionen

|                     |   |
|---------------------|---|
| Zugehörige Futures  | - |
| Zugehörige Optionen | - |


5J



Die Wertentwicklung der Vergangenheit lässt keine verlässlichen Rückschlüsse auf die zukünftige Entwicklung eines Finanzinstruments zu.

Quelle: FactSet

## Aktuellstes Research

| Branchen   |   | Märkte                        |   |
|------------|---|-------------------------------|---|
| Datum      |   | Überschrift                   | Download  |
| 31.05.2024 |  | Equity Weekly                 |  |
| 29.05.2024 |  | Global Equity Ratings         |  |
| 29.05.2024 |  | Aktienempfehlungen Global     |  |
| 29.05.2024 |  | Aktienempfehlungen Österreich |  |
| 24.05.2024 |  | Equity Weekly                 |  |

## Details

28.06.2019 15:58:39

## Kurs

55,00 EUR

Differenz  0,00% (0,00)

## Stammdaten

|                            |                    |
|----------------------------|--------------------|
| ISIN                       | CH0006089921       |
| Symbol                     | PEHN               |
| Börse                      | Berlin             |
| Währung                    | EUR                |
| Branche                    | Finanzsektor       |
| Wertpapierkategorie        | Aktie              |
| Marktkapitalisierung (Mio) | 191 EUR            |
| Benchmark                  | SWISS MARKET INDEX |

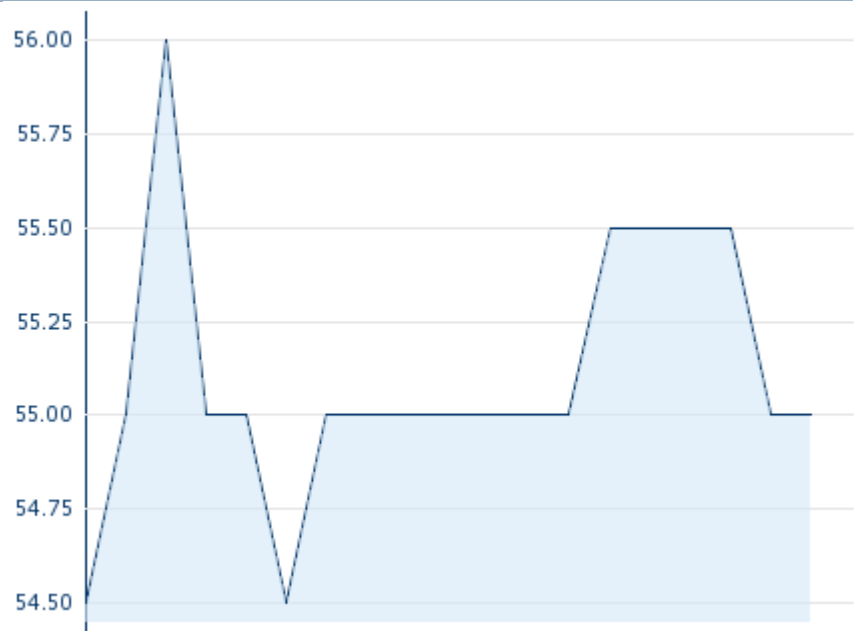
## Marktdaten

|                      |           |
|----------------------|-----------|
| Geld (Volumen)       | -         |
| Brief (Volumen)      | -         |
| Eröffnung            | 54,50 EUR |
| Hoch                 | 55,00 EUR |
| Tief                 | 54,50 EUR |
| Schluss Vortag       | 55,00 EUR |
| VWAP                 | -         |
| Volumen (Stück)      | 0         |
| Gehandelte Stückzahl | 0,00      |
| Trades               | 5         |
| Letztes Volumen      | 0         |

## Performance und Risiko

|             | 6M     | 1J     | 3J      |
|-------------|--------|--------|---------|
| Perf (%)    | +7,84% | -9,09% | -10,22% |
| Perf (abs.) | +4,00  | -5,50  | -6,26   |
| Beta        | 0,13   | 0,19   | 0,50    |
| Volatilität | 22,99  | 22,85  | 18,01   |

5J



Die Wertentwicklung der Vergangenheit lässt keine verlässlichen Rückschlüsse auf die zukünftige Entwicklung eines Finanzinstruments zu.

Quelle: FactSet

## Kursdaten

|   |                        |
|---|------------------------|
| Ø Kurs 5 Tage   Ø Volumen 5 Tage (Stk.)     | 55,30 EUR (0)          |
| Ø Kurs 30 Tage   Ø Volumen 30 Tage (Stk.)   | 55,13 EUR (7)          |
| Ø Kurs 100 Tage   Ø Volumen 100 Tage (Stk.) | 55,21 EUR (7)          |
| Ø Kurs 250 Tage   Ø Volumen 250 Tage        | 56,44 EUR (7)          |
| Hoch seit 1.1.   Datum                      | 57,50 EUR (20.02.2019) |
| Tief seit 1.1.   Datum                      | 51,50 EUR (10.01.2019) |
| 52 Wochen Hoch   Datum                      | 62,50 EUR (09.10.2018) |
| 52 Wochen Tief   Datum                      | 50,00 EUR (27.12.2018) |

## Alle Börsen für PRIVATE EQUITY HOLDING AG

| Börse  | Datum      | Zeit  | Kurs      | Gehandeltes Volumen | Trades |
|---|------------|-------|-----------|---------------------|--------|
| SIX Swiss Exchange  | 04.06.2024 | 14:08 | 76,20 CHF | 0,18                | 6      |
| London Stock Exchange   | 21.09.2022 | 12:39 | 74,80 CHF | 0,00                | 1      |
| Berlin  | 28.06.2019 | 15:58 | 55,00 EUR | 0,00                | 5      |

# Firmenprofil

## Firmenlogo



## Kontakt details

PRIVATE EQUITY HOLDING AG

--

Gotthardstrasse 28 - 6302 Zug

Telefon+41-41-726-79-80

Fax: +

E-mail: info@peh.ch

## Firmenprofil

-

## Vorstandsmitglieder

Kerstin von Stechow    Vorstandsmitglied

## Aufsichtsrat

Petra Salesny    Verwaltungsratmitglied

Fidelis M. Götz    Verwaltungsratmitglied

Martin Eberhard    Verwaltungsratmitglied

Hans Baumgartner    Verwaltungsratsvorsitzender