

## SOUTHERN SILVER EXPLORATION CORP

ISIN: CA8438142033 WKN: -

## Übersicht

18.10.2024 21:57:49

Kurs

0,231 USD

Differenz  10,00% (0,02)

## Stammdaten

ISIN CA8438142033

Symbol SSV

Börse FINRA other OTC  
Issues

Währung USD

Branche Energie / Rohstoffe

Wertpapierkategorie Aktie

Marktkapitalisierung 62 EUR  
(Mio)

Benchmark S&amp;P/TSX 60 INDEX

## Marktdaten

Geld (Volumen) -

Brief (Volumen) -

Eröffnung 0,2098 USD

Hoch 0,2383 USD

Tief 0,2015 USD

Schluss Vortag 0,21 USD

VWAP 0,222876 USD

Volumen (Stück) 583.369

Gehandelte Stückzahl 130.164,23

Trades 73

Letztes Volumen 17.000

## Futures und Optionen

Zugehörige Futures -

Zugehörige Optionen -










5J



Die Wertentwicklung der Vergangenheit lässt keine verlässlichen Rückschlüsse auf die zukünftige Entwicklung eines Finanzinstruments zu.

Quelle: FactSet

## Aktuellstes Research

Branchen		
Datum	Überschrift	Download
18.10.2024	 Equity Weekly	
14.10.2024	 Aktienempfehlungen Österreich	
11.10.2024	 Equity Weekly	
04.10.2024	 Equity Weekly	
27.09.2024	 Global Equity Ratings	

## Details

18.10.2024 21:57:49

## Kurs

0,231 USD

Differenz ▲ 10,00% (0,02)

## Stammdaten

ISIN	CA8438142033
Symbol	SSV
Börse	FINRA other OTC Issues
Währung	USD
Branche	Energie / Rohstoffe
Wertpapierkategorie	Aktie
Marktkapitalisierung (Mio)	62 EUR
Benchmark	S&P/TSX 60 INDEX

## Marktdaten

Geld (Volumen)	-
Brief (Volumen)	-
Eröffnung	0,2098 USD
Hoch	0,2383 USD
Tief	0,2015 USD
Schluss Vortag	0,21 USD
VWAP	0,222876 USD
Volumen (Stück)	583.369
Gehandelte Stückzahl	130.164,23
Trades	73
Letztes Volumen	17.000

## Performance und Risiko

	6M	1J	3J
Perf (%)	+65,00%	+114,29%	-24,68%
Perf (abs.)	+0,09	+0,12	-0,08
Beta	2,53	1,61	1,67
Volatilität	89,76	85,47	86,26

5J



Die Wertentwicklung der Vergangenheit lässt keine verlässlichen Rückschlüsse auf die zukünftige Entwicklung eines Finanzinstruments zu.

Quelle: FactSet

## Kursdaten

Ø Kurs 5 Tage   Ø Volumen 5 Tage (Stk.)	0,217 USD (196.402)
Ø Kurs 30 Tage   Ø Volumen 30 Tage (Stk.)	0,219 USD (194.689)
Ø Kurs 100 Tage   Ø Volumen 100 Tage (Stk.)	0,193 USD (186.181)
Ø Kurs 250 Tage   Ø Volumen 250 Tage	0,153 USD (150.055)
Hoch seit 1.1.   Datum	0,255 USD (21.05.2024)
Tief seit 1.1.   Datum	0,080 USD (14.02.2024)
52 Wochen Hoch   Datum	0,255 USD (21.05.2024)
52 Wochen Tief   Datum	0,080 USD (14.02.2024)

## Alle Börsen für SOUTHERN SILVER EXPLORATION CORP

Börse	Datum	Zeit	Kurs	Gehandeltes Volumen	Trades
Tradegate	18.10.2024	22:26	0,206 EUR	0,00	2
TSX Venture Exchange	18.10.2024	21:59	0,30 CAD	0,15	98
Stuttgart	18.10.2024	16:03	0,1885 EUR	0,00	7
München	18.10.2024	08:01	0,1945 EUR	0,00	1
Frankfurt	18.10.2024	08:00	0,189 EUR	0,00	2
FINRA other OTC Issues	18.10.2024	21:57	0,231 USD	0,13	73
Düsseldorf	18.10.2024	19:32	0,20 EUR	0,00	7



# Firmenprofil

## Firmenlogo

### Kontaktdetails

SOUTHERN SILVER EXPL CORP.

--

----

Telefon-

Fax: -

E-mail: -

## Firmenprofil

-