

KESKO OYJ CLASS B

ISIN: FI0009000202 WKN: KESKOB

Übersicht

04.10.2024 19:33:31

Kurs

20,30 USD

Differenz  -3,33% (-0,70)

Stammdaten

ISIN	FI0009000202
Symbol	KESKOB
Börse	FINRA other OTC Issues
Währung	USD
Branche	Handel
Wertpapierkategorie	Aktie
Marktkapitalisierung (Mio)	5.004 EUR
Benchmark	OMX-HELSINKI 25 INDEX

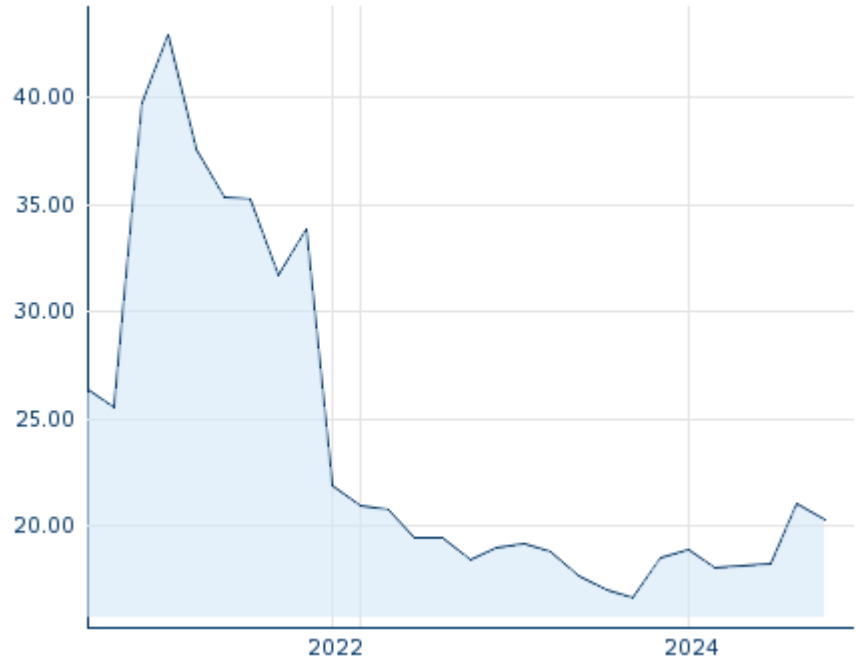
Marktdaten

Geld (Volumen)	-
Brief (Volumen)	-
Eröffnung	20,30 USD
Hoch	20,30 USD
Tief	20,30 USD
Schluss Vortag	21,00 USD
VWAP	20,30 USD
Volumen (Stück)	220
Gehandelte Stückzahl	4.466,00
Trades	2
Letztes Volumen	110

Futures und Optionen

Zugehörige Futures	34
Zugehörige Optionen	-







5J



Die Wertentwicklung der Vergangenheit lässt keine verlässlichen Rückschlüsse auf die zukünftige Entwicklung eines Finanzinstruments zu.

Quelle: FactSet

Aktuellstes Research

Branchen	Märkte		
		Datum	Überschrift
			Download
		27.09.2024	 Global Equity Ratings 
		27.09.2024	 Aktienempfehlungen Global 
		11.09.2024	 Global Equity Ratings 
		11.09.2024	 Aktienempfehlungen Global 
		05.09.2024	 Global Equity Ratings 

Details

04.10.2024 19:33:31

Kurs

20,30 USD

Differenz ▼ -3,33% (-0,70)

Stammdaten

ISIN	F10009000202
Symbol	KESKOB
Börse	FINRA other OTC Issues
Währung	USD
Branche	Handel
Wertpapierkategorie	Aktie
Marktkapitalisierung (Mio)	5.004 EUR
Benchmark	OMX-HELSINKI 25 INDEX

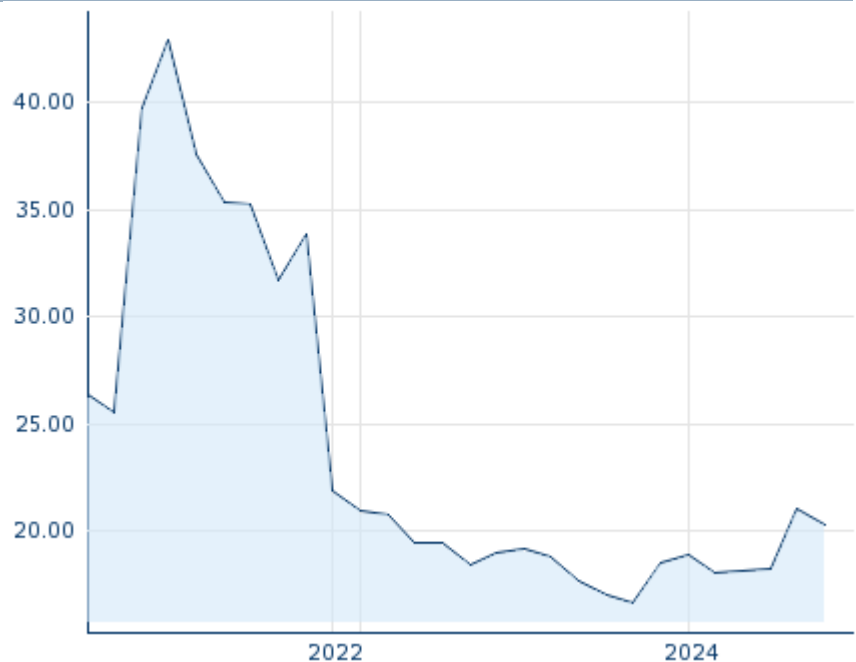
Marktdaten

Geld (Volumen)	-
Brief (Volumen)	-
Eröffnung	20,30 USD
Hoch	20,30 USD
Tief	20,30 USD
Schluss Vortag	21,00 USD
VWAP	20,30 USD
Volumen (Stück)	220
Gehandelte Stückzahl	4.466,00
Trades	2
Letztes Volumen	110

Performance und Risiko

	6M	1J	3J
Perf (%)	-	-	-
Perf (abs.)	-	-	-
Beta	0,82	0,82	0,76
Volatilität	14,01	12,13	16,39

5J



Die Wertentwicklung der Vergangenheit lässt keine verlässlichen Rückschlüsse auf die zukünftige Entwicklung eines Finanzinstruments zu.

Quelle: FactSet

Kursdaten

Ø Kurs 5 Tage Ø Volumen 5 Tage (Stk.)	20,30 USD (34)
Ø Kurs 30 Tage Ø Volumen 30 Tage (Stk.)	- USD (-)
Ø Kurs 100 Tage Ø Volumen 100 Tage (Stk.)	19,15 USD (26)
Ø Kurs 250 Tage Ø Volumen 250 Tage	18,72 USD (58)
Hoch seit 1.1. Datum	21,62 USD (01.10.2024)
Tief seit 1.1. Datum	17,86 USD (17.06.2024)
52 Wochen Hoch Datum	21,62 USD (01.10.2024)
52 Wochen Tief Datum	16,64 USD (13.10.2023)

Alle Börsen für KESKO OYJ CLASS B

Börse	Datum	Zeit	Kurs	Gehandeltes Volumen	Trades
Tradegate	18.10.2024	22:26	18,475 EUR	0,00	2
Stuttgart	18.10.2024	13:25	18,405 EUR	0,00	8
Nasdaq Helsinki	18.10.2024	18:00	18,465 EUR	5,73	995
München	18.10.2024	08:05	18,285 EUR	0,00	2
London Stock Exchange European Trade Reporting	18.10.2024	17:25	18,3625 EUR	0,00	2
Hannover	18.10.2024	08:01	18,295 EUR	0,00	3
Frankfurt	18.10.2024	08:11	18,285 EUR	0,00	2

FINRA other OTC Issues	04.10.2024	19:33	20,30 USD	0,00	2
Düsseldorf	18.10.2024	08:10	18,23 EUR	0,00	3
Berlin	18.10.2024	08:06	18,285 EUR	0,00	2

Firmenprofil

Firmenlogo



Kontaktdetails

KESKO OYJ

--

Työpajankatu 12 - 00580 Helsinki

Telefon+358-10-5311

Fax: +358-9-174-398

E-mail: -

Firmenprofil

-

Vorstandsmitglieder

Jorma Rauhala	Vorstandsvorsitzender
Ari Akseli	Vorstandsmitglied
Jukka Erlund	Vorstandsmitglied
Karoliina Partanen	Vorstandsmitglied
Matti Mettälä	Vorstandsmitglied
Riikka Joukio	Vorstandsmitglied

Aufsichtsrat

Esa Mikael Kiiskinen	Aufsichtsratsvorsitzender
Piia Karhu	Aufsichtsratsmitglied
Timo Olavi Ritakallio	Aufsichtsratsmitglied
Jannica Charlotta E. Fagerholm	Aufsichtsratsmitglied
Jussi Perälä	Aufsichtsratsmitglied
Pauli Jaakola	Aufsichtsratsmitglied
Peter Thor Fagermä	Aufsichtsratsmitglied