

KESKO OYJ CLASS B

ISIN: FI0009000202 WKN: KESKOB

Übersicht

06.08.2024 16:10:01

Kurs

18,25 USD

Differenz  0,63% (0,12)

Stammdaten

ISIN	FI0009000202
Symbol	KESKOB
Börse	FINRA other OTC Issues
Währung	USD
Branche	Handel
Wertpapierkategorie	Aktie
Marktkapitalisierung (Mio)	4.890 EUR
Benchmark	OMX-HELSINKI 25 INDEX

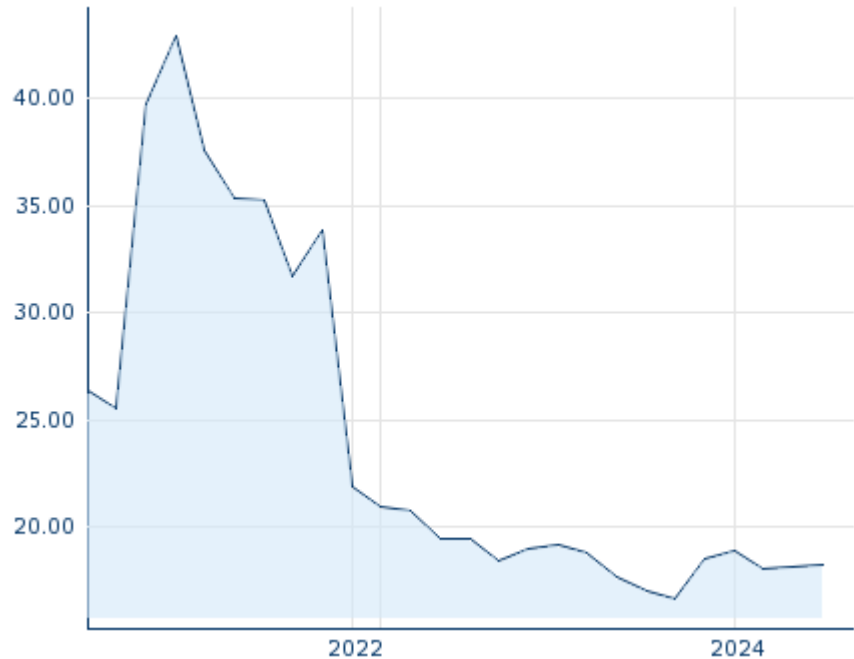
Marktdaten

Geld (Volumen)	-
Brief (Volumen)	-
Eröffnung	18,25 USD
Hoch	18,25 USD
Tief	18,25 USD
Schluss Vortag	18,135 USD
VWAP	18,25 USD
Volumen (Stück)	325
Gehandelte Stückzahl	5.931,25
Trades	1
Letztes Volumen	325

Futures und Optionen

Zugehörige Futures	38
Zugehörige Optionen	-











5J



Die Wertentwicklung der Vergangenheit lässt keine verlässlichen Rückschlüsse auf die zukünftige Entwicklung eines Finanzinstruments zu.

Quelle: FactSet

Aktuellstes Research

Branchen		Märkte	
Datum		Überschrift	Download
12.08.2024		Global Equity Ratings	
12.08.2024		Aktienempfehlungen Global	
24.07.2024		Global Equity Ratings	
24.07.2024		Aktienempfehlungen Global	
15.07.2024		Aktienempfehlungen Global	

Details

06.08.2024 16:10:01

Kurs

18,25 USD

Differenz ▲ 0,63% (0,12)

Stammdaten

ISIN	F10009000202
Symbol	KESKOB
Börse	FINRA other OTC Issues
Währung	USD
Branche	Handel
Wertpapierkategorie	Aktie
Marktkapitalisierung (Mio)	4.890 EUR
Benchmark	OMX-HELSINKI 25 INDEX

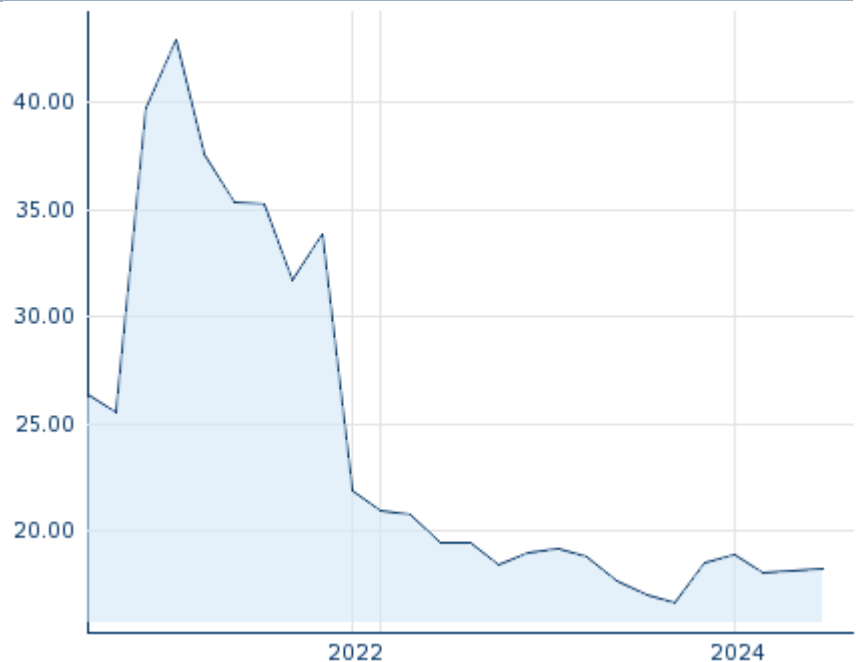
Marktdaten

Geld (Volumen)	-
Brief (Volumen)	-
Eröffnung	18,25 USD
Hoch	18,25 USD
Tief	18,25 USD
Schluss Vortag	18,135 USD
VWAP	18,25 USD
Volumen (Stück)	325
Gehandelte Stückzahl	5.931,25
Trades	1
Letztes Volumen	325

Performance und Risiko

	6M	1J	3J
Perf (%)	-	-	-57,49%
Perf (abs.)	-	-	-24,68
Beta	0,95	0,88	0,77
Volatilität	-	18,96	26,04

5J



Die Wertentwicklung der Vergangenheit lässt keine verlässlichen Rückschlüsse auf die zukünftige Entwicklung eines Finanzinstruments zu.

Quelle: FactSet

Kursdaten

Ø Kurs 5 Tage Ø Volumen 5 Tage (Stk.)	- USD (-)
Ø Kurs 30 Tage Ø Volumen 30 Tage (Stk.)	18,19 USD (32)
Ø Kurs 100 Tage Ø Volumen 100 Tage (Stk.)	18,34 USD (35)
Ø Kurs 250 Tage Ø Volumen 250 Tage	18,12 USD (73)
Hoch seit 1.1. Datum	18,92 USD (21.03.2024)
Tief seit 1.1. Datum	17,86 USD (17.06.2024)
52 Wochen Hoch Datum	19,20 USD (11.08.2023)
52 Wochen Tief Datum	16,64 USD (13.10.2023)

Alle Börsen für KESKO OYJ CLASS B

Börse	Datum	Zeit	Kurs	Gehandeltes Volumen	Trades
Tradegate	16.08.2024	14:31	17,97 EUR	0,05	7
Stuttgart	16.08.2024	14:28	17,955 EUR	0,00	7
Nasdaq Helsinki	16.08.2024	15:02	17,975 EUR	1,79	977
München	16.08.2024	08:09	18,02 EUR	0,00	1
London Stock Exchange European Trade Reporting	16.08.2024	09:00	18,035 EUR	0,00	1
Hannover	16.08.2024	08:01	18,08 EUR	0,00	1
Frankfurt	16.08.2024	13:07	17,985 EUR	0,00	2

FINRA other OTC Issues	06.08.2024	16:10	18,25 USD	0,01	1
Düsseldorf	16.08.2024	08:10	18,015 EUR	0,00	1
Berlin	16.08.2024	08:09	18,02 EUR	0,00	1

Firmenprofil

Firmenlogo



Kontaktdetails

KESKO OYJ

--

Työpajankatu 12 - 00580 Helsinki

Telefon+358-10-5311

Fax: +358-9-174-398

E-mail: -

Firmenprofil

-

Vorstandsmitglieder

Jorma Rauhala	Vorstandsvorsitzender
Ari Akseli	Vorstandsmitglied
Jukka Erlund	Vorstandsmitglied
Karoliina Partanen	Vorstandsmitglied
Matti Mettälä	Vorstandsmitglied
Riikka Joukio	Vorstandsmitglied

Aufsichtsrat

Esa Mikael Kiiskinen	Aufsichtsratsvorsitzender
Piia Karhu	Aufsichtsratsmitglied
Timo Olavi Ritakallio	Aufsichtsratsmitglied
Jannica Charlotta E. Fagerholm	Aufsichtsratsmitglied
Jussi Perälä	Aufsichtsratsmitglied
Pauli Jaakola	Aufsichtsratsmitglied
Peter Thor Fagermä	Aufsichtsratsmitglied