

KESKO OYJ CLASS B

ISIN: FI0009000202 WKN: KESKOB

Übersicht

17.06.2024 21:23:34

Kurs

18,04 USD

Differenz  -4,63% (-0,88)

Stammdaten

ISIN	FI0009000202
Symbol	KESKOB
Börse	FINRA other OTC Issues
Währung	USD
Branche	Handel
Wertpapierkategorie	Aktie
Marktkapitalisierung (Mio)	4.446 EUR
Benchmark	OMX-HELSINKI 25 INDEX

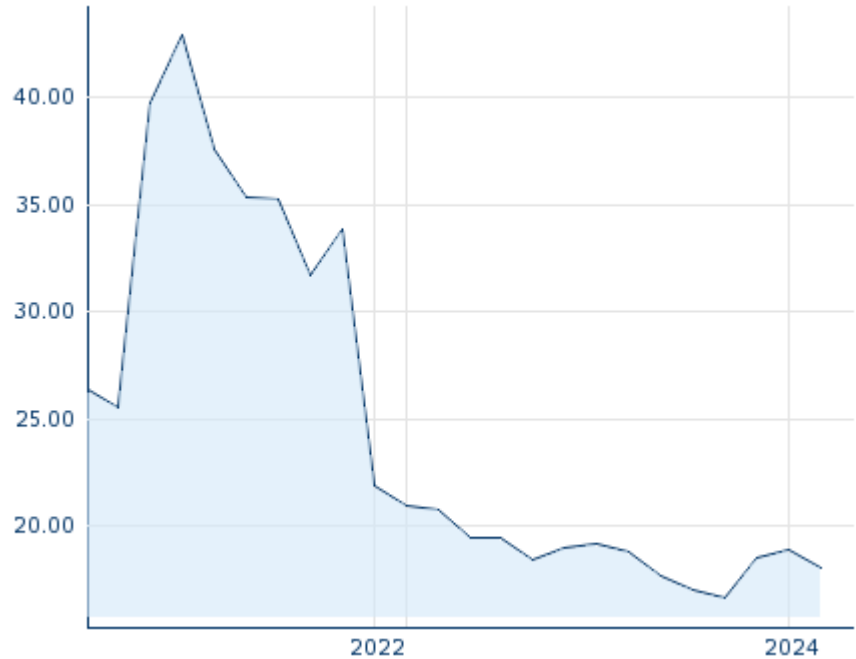
Marktdaten

Geld (Volumen)	-
Brief (Volumen)	-
Eröffnung	17,8587 USD
Hoch	18,0688 USD
Tief	17,8587 USD
Schluss Vortag	18,915 USD
VWAP	17,976237 USD
Volumen (Stück)	1.900
Gehandelte Stückzahl	34.154,85
Trades	6
Letztes Volumen	500

Futures und Optionen

Zugehörige Futures	38
Zugehörige Optionen	-


5J



Die Wertentwicklung der Vergangenheit lässt keine verlässlichen Rückschlüsse auf die zukünftige Entwicklung eines Finanzinstruments zu.

Quelle: FactSet

Aktuellstes Research

Branchen	Märkte		
		Datum	Überschrift
			Download
		15.07.2024	 Aktienempfehlungen Global 
		12.07.2024	 Global Equity Ratings 
		21.06.2024	 Equity Weekly 
		21.06.2024	 Global Equity Ratings 
		21.06.2024	 Aktienempfehlungen Global 

Details

17.06.2024 21:23:34

Kurs

18,04 USD

Differenz ▼ -4,63% (-0,88)

Stammdaten

ISIN	FI0009000202
Symbol	KESKOB
Börse	FINRA other OTC Issues
Währung	USD
Branche	Handel
Wertpapierkategorie	Aktie
Marktkapitalisierung (Mio)	4.446 EUR
Benchmark	OMX-HELSINKI 25 INDEX

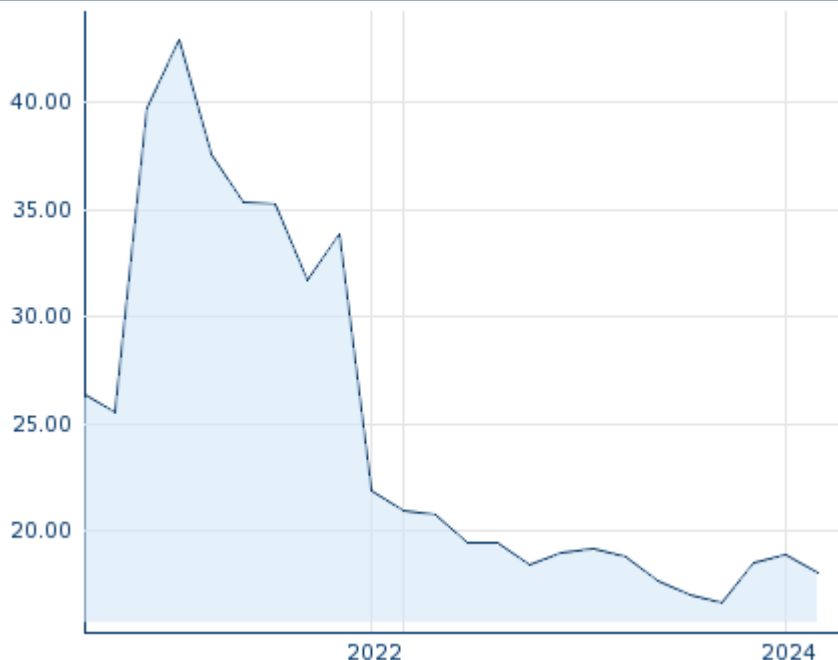
Marktdaten

Geld (Volumen)	-
Brief (Volumen)	-
Eröffnung	17,8587 USD
Hoch	18,0688 USD
Tief	17,8587 USD
Schluss Vortag	18,915 USD
VWAP	17,976237 USD
Volumen (Stück)	1.900
Gehandelte Stückzahl	34.154,85
Trades	6
Letztes Volumen	500

Performance und Risiko

	6M	1J	3J
Perf (%)	-	-	-
Perf (abs.)	-	-	-
Beta	0,82	0,80	0,76
Volatilität	-	19,65	37,21

5J



Die Wertentwicklung der Vergangenheit lässt keine verlässlichen Rückschlüsse auf die zukünftige Entwicklung eines Finanzinstruments zu.

Quelle: FactSet

Kursdaten

Ø Kurs 5 Tage Ø Volumen 5 Tage (Stk.)	- USD (-)
Ø Kurs 30 Tage Ø Volumen 30 Tage (Stk.)	18,04 USD (36)
Ø Kurs 100 Tage Ø Volumen 100 Tage (Stk.)	18,48 USD (25)
Ø Kurs 250 Tage Ø Volumen 250 Tage	18,10 USD (69)
Hoch seit 1.1. Datum	18,92 USD (21.03.2024)
Tief seit 1.1. Datum	17,86 USD (17.06.2024)
52 Wochen Hoch Datum	19,20 USD (11.08.2023)
52 Wochen Tief Datum	16,64 USD (13.10.2023)

Arbitrage Ansichten

Börse	Datum	Zeit	Kurs	Gehandeltes Volumen	Trades
Tradegate	18.07.2024	11:21	16,605 EUR	0,01	2
Stuttgart	18.07.2024	11:25	16,62 EUR	0,00	4
Nasdaq Helsinki	18.07.2024	12:05	16,60 EUR	1,62	557
München	18.07.2024	08:11	16,38 EUR	0,00	2
London Stock Exchange European Trade Reporting	18.07.2024	09:00	16,475 EUR	0,00	1
Hannover	18.07.2024	08:00	16,38 EUR	0,00	1
Frankfurt	18.07.2024	08:09	16,375 EUR	0,00	1

FINRA other OTC Issues	17.06.2024	21:23	18,04 USD	0,03	6
Düsseldorf	18.07.2024	08:10	16,325 EUR	0,00	1
Berlin	18.07.2024	08:11	16,375 EUR	0,00	1

Firmenprofil

Firmenlogo



Kontakt details

KESKO OYJ

--

Työpajankatu 12 - 00580 Helsinki

Telefon+358-10-5311

Fax: +358-9-174-398

E-mail: -

Firmenprofil

-

Vorstandsmitglieder

Jorma Rauhala	Vorstandsvorsitzender
Ari Akseli	Vorstandsmitglied
Jukka Erlund	Vorstandsmitglied
Karoliina Partanen	Vorstandsmitglied
Matti Mettälä	Vorstandsmitglied
Riikka Joukio	Vorstandsmitglied

Aufsichtsrat

Esa Mikael Kiiskinen	Aufsichtsratsvorsitzender
Piia Karhu	Aufsichtsratsmitglied
Timo Olavi Ritakallio	Aufsichtsratsmitglied
Jannica Charlotta E. Fagerholm	Aufsichtsratsmitglied
Jussi Perälä	Aufsichtsratsmitglied
Pauli Jaakola	Aufsichtsratsmitglied
Peter Thor Fagermä	Aufsichtsratsmitglied