

LUCARA DIAMOND CORP

ISIN: CA54928Q1081 WKN: -

Übersicht

16.09.2020 17:55:18

Kurs
3,8062 SEKDifferenz  -51,11% (-3,98)

Stammdaten

| | |
|----------------------------|-----------------------|
| ISIN | CA54928Q1081 |
| Symbol | LUC |
| Börse | London Stock Exchange |
| Währung | SEK |
| Branche | Energie / Rohstoffe |
| Wertpapierkategorie | Aktie |
| Marktkapitalisierung (Mio) | 132 EUR |
| Benchmark | S&P/TSX 60 INDEX |

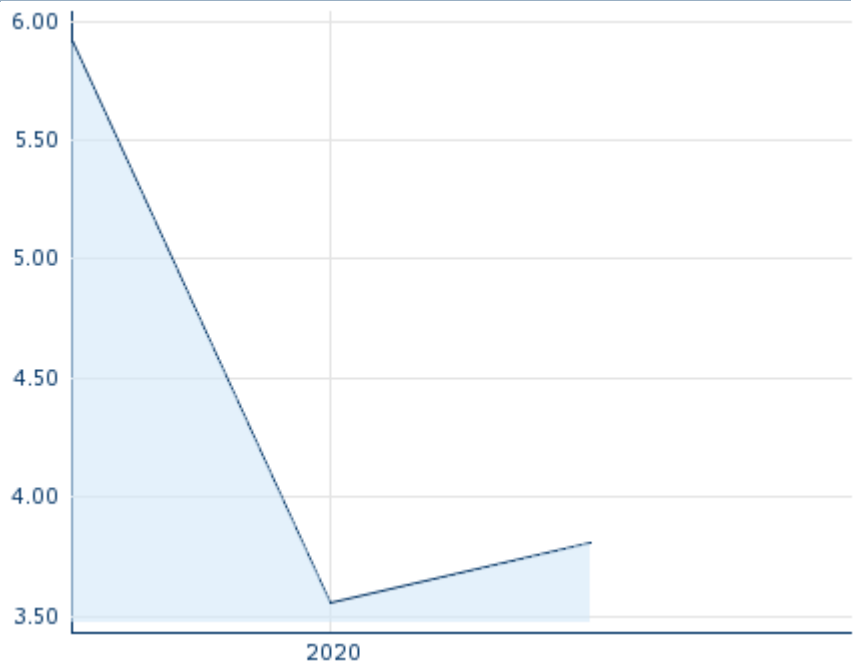
Marktdaten

| | |
|----------------------|--------------------|
| Geld (Volumen) | 12,28 SEK (15.000) |
| Brief (Volumen) | 13,54 SEK (15.000) |
| Eröffnung | 3,8062 SEK |
| Hoch | 3,8062 SEK |
| Tief | 3,8062 SEK |
| Schluss Vortag | 7,7851 SEK |
| VWAP | 3,80623 SEK |
| Volumen (Stück) | 20.000 |
| Gehandelte Stückzahl | 76.124,60 |
| Trades | 1 |
| Letztes Volumen | 20.000 |

Futures und Optionen

| | |
|---------------------|---|
| Zugehörige Futures | - |
| Zugehörige Optionen | - |






5J



Die Wertentwicklung der Vergangenheit lässt keine verlässlichen Rückschlüsse auf die zukünftige Entwicklung eines Finanzinstruments zu.

Quelle: FactSet

Aktuellstes Research

| Branchen | | | |
|------------|---|-------------------------------|---|
| Datum | | Überschrift | Download |
| 11.09.2024 |  | Global Equity Ratings |  |
| 11.09.2024 |  | Aktienempfehlungen Global |  |
| 09.09.2024 |  | Aktienempfehlungen Österreich |  |
| 06.09.2024 |  | Equity Weekly |  |
| 05.09.2024 |  | Global Equity Ratings |  |

Details

16.09.2020 17:55:18

Kurs

3,8062 SEK

Differenz  -51,11% (-3,98)

Stammdaten

| | |
|----------------------------|-----------------------|
| ISIN | CA54928Q1081 |
| Symbol | LUC |
| Börse | London Stock Exchange |
| Währung | SEK |
| Branche | Energie / Rohstoffe |
| Wertpapierkategorie | Aktie |
| Marktkapitalisierung (Mio) | 132 EUR |
| Benchmark | S&P/TSX 60 INDEX |

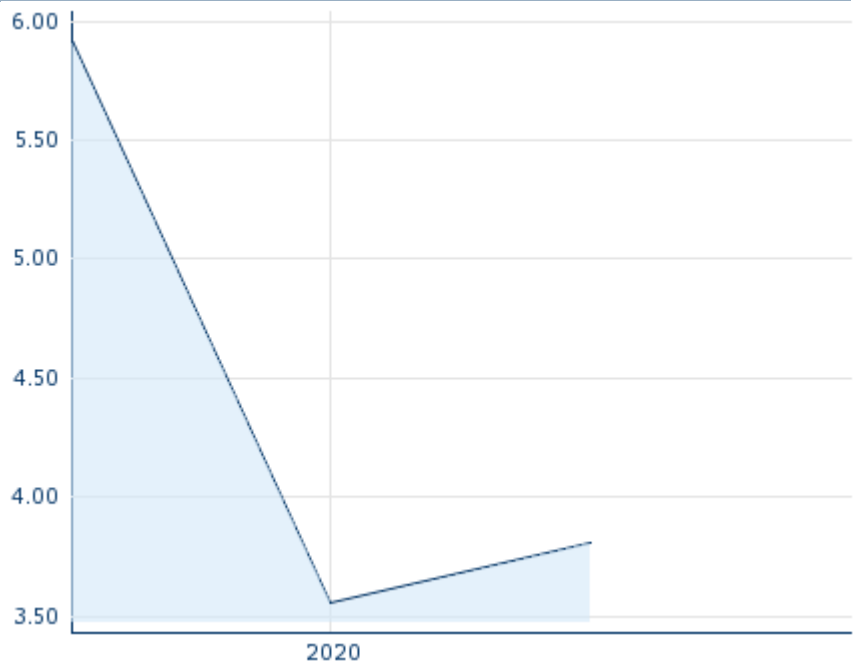
Marktdaten

| | |
|----------------------|--------------------|
| Geld (Volumen) | 12,28 SEK (15.000) |
| Brief (Volumen) | 13,54 SEK (15.000) |
| Eröffnung | 3,8062 SEK |
| Hoch | 3,8062 SEK |
| Tief | 3,8062 SEK |
| Schluss Vortag | 7,7851 SEK |
| VWAP | 3,80623 SEK |
| Volumen (Stück) | 20.000 |
| Gehandelte Stückzahl | 76.124,60 |
| Trades | 1 |
| Letztes Volumen | 20.000 |

Performance und Risiko

| | 6M | 1J | 3J |
|-------------|----|----|----|
| Perf (%) | - | - | - |
| Perf (abs.) | - | - | - |
| Beta | - | - | - |
| Volatilität | - | - | - |

5J



Die Wertentwicklung der Vergangenheit lässt keine verlässlichen Rückschlüsse auf die zukünftige Entwicklung eines Finanzinstruments zu.

Quelle: FactSet

Kursdaten

| | |
|---|---------------|
| Ø Kurs 5 Tage Ø Volumen 5 Tage (Stk.) | - SEK (7.560) |
| Ø Kurs 30 Tage Ø Volumen 30 Tage (Stk.) | - SEK (4.776) |
| Ø Kurs 100 Tage Ø Volumen 100 Tage (Stk.) | - SEK (2.170) |
| Ø Kurs 250 Tage Ø Volumen 250 Tage | - SEK (2.817) |
| Hoch seit 1.1. Datum | - SEK (-) |
| Tief seit 1.1. Datum | - SEK (-) |
| 52 Wochen Hoch Datum | - SEK (-) |
| 52 Wochen Tief Datum | - SEK (-) |

Arbitrage Ansichten

| Börse  | Datum | Zeit | Kurs | Gehandeltes Volumen | Trades |
|---|------------|-------|------------|---------------------|--------|
| Tradegate | 13.09.2024 | 22:26 | 0,2975 EUR | 0,00 | 2 |
| Toronto Stock Exchange | 13.09.2024 | 21:28 | 0,445 CAD | 0,02 | 43 |
| Stuttgart | 13.09.2024 | 15:47 | 0,272 EUR | 0,00 | 11 |
| Nasdaq Stockholm | 13.09.2024 | 18:00 | 3,25 SEK | 1,53 | 350 |
| München | 13.09.2024 | 08:03 | 0,283 EUR | 0,00 | 2 |
| London Stock Exchange | 16.09.2020 | 17:55 | 3,8062 SEK | 0,08 | 1 |
| Frankfurt | 02.09.2024 | 15:29 | 0,278 EUR | 0,00 | 2 |

| | | | | | |
|---------------------------|------------|-------|------------|------|----|
| FINRA other OTC Issues | 13.09.2024 | 19:42 | 0,315 USD | 0,01 | 6 |
| Düsseldorf | 13.09.2024 | 19:32 | 0,283 EUR | 0,00 | 7 |
| Berlin | 13.09.2024 | 20:48 | 0,2935 EUR | 0,00 | 22 |

Firmenprofil

Firmenlogo



Firmenprofil

-

Kontaktdetails

LUCARA DIAMOND

--

Telefon-

Fax: -

E-mail: -