

LUCARA DIAMOND CORP

ISIN: CA54928Q1081 WKN: -

Übersicht

16.09.2020 17:55:18

Kurs

3,8062 SEK

Differenz  -51,11% (-3,98)

Stammdaten

ISIN	CA54928Q1081
Symbol	LUC
Börse	London Stock Exchange
Währung	SEK
Branche	Energie / Rohstoffe
Wertpapierkategorie	Aktie
Marktkapitalisierung (Mio)	97 EUR
Benchmark	S&P/TSX 60 INDEX

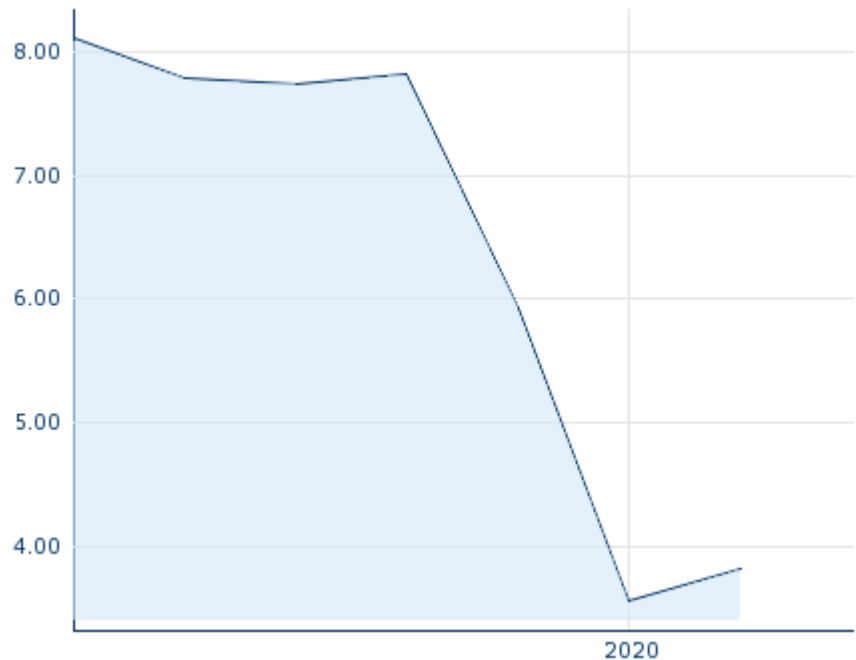
Marktdaten

Geld (Volumen)	12,28 SEK (15.000)
Brief (Volumen)	13,54 SEK (15.000)
Eröffnung	3,8062 SEK
Hoch	3,8062 SEK
Tief	3,8062 SEK
Schluss Vortag	7,7851 SEK
VWAP	3,80623 SEK
Volumen (Stück)	20.000
Gehandelte Stückzahl	76.124,60
Trades	1
Letztes Volumen	20.000

Futures und Optionen

Zugehörige Futures	-
Zugehörige Optionen	-









5J



Die Wertentwicklung der Vergangenheit lässt keine verlässlichen Rückschlüsse auf die zukünftige Entwicklung eines Finanzinstruments zu.

Quelle: FactSet

Aktuellstes Research

Branchen		
Datum	Überschrift	Download
02.08.2024	 Equity Weekly	
29.07.2024	 Aktienempfehlungen Österreich	
26.07.2024	 Equity Weekly	
24.07.2024	 Global Equity Ratings	
24.07.2024	 Aktienempfehlungen Global	

Details

16.09.2020 17:55:18

Kurs

3,8062 SEK

Differenz  -51,11% (-3,98)

Stammdaten

ISIN	CA54928Q1081
Symbol	LUC
Börse	London Stock Exchange
Währung	SEK
Branche	Energie / Rohstoffe
Wertpapierkategorie	Aktie
Marktkapitalisierung (Mio)	97 EUR
Benchmark	S&P/TSX 60 INDEX

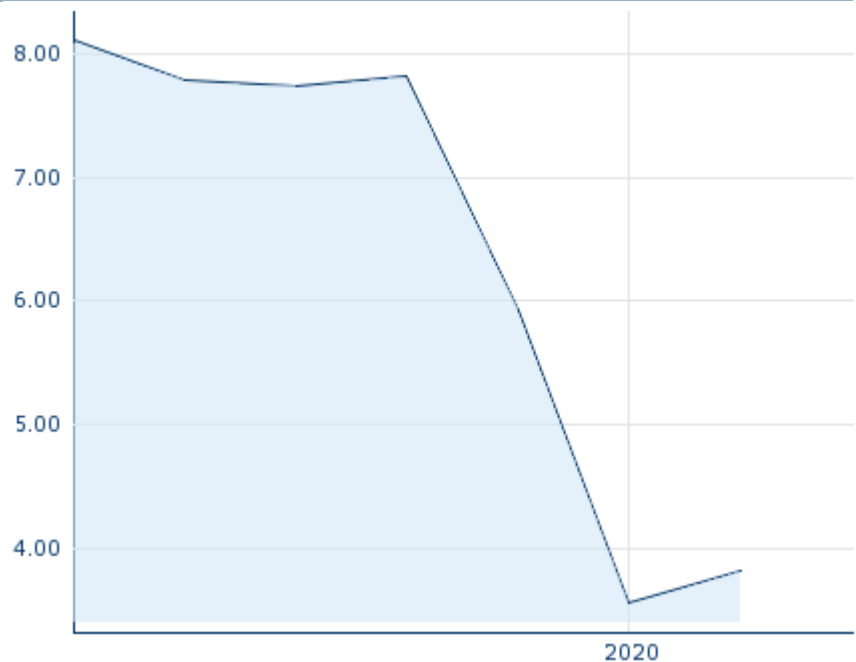
Marktdaten

Geld (Volumen)	12,28 SEK (15.000)
Brief (Volumen)	13,54 SEK (15.000)
Eröffnung	3,8062 SEK
Hoch	3,8062 SEK
Tief	3,8062 SEK
Schluss Vortag	7,7851 SEK
VWAP	3,80623 SEK
Volumen (Stück)	20.000
Gehandelte Stückzahl	76.124,60
Trades	1
Letztes Volumen	20.000

Performance und Risiko

	6M	1J	3J
Perf (%)	-	-	-
Perf (abs.)	-	-	-
Beta	0,43	0,36	0,40
Volatilität	-	-	-

5J



Die Wertentwicklung der Vergangenheit lässt keine verlässlichen Rückschlüsse auf die zukünftige Entwicklung eines Finanzinstruments zu.

Quelle: FactSet

Kursdaten

Ø Kurs 5 Tage Ø Volumen 5 Tage (Stk.)	- SEK (-)
Ø Kurs 30 Tage Ø Volumen 30 Tage (Stk.)	- SEK (679)
Ø Kurs 100 Tage Ø Volumen 100 Tage (Stk.)	- SEK (2.098)
Ø Kurs 250 Tage Ø Volumen 250 Tage	- SEK (2.459)
Hoch seit 1.1. Datum	- SEK (-)
Tief seit 1.1. Datum	- SEK (-)
52 Wochen Hoch Datum	- SEK (-)
52 Wochen Tief Datum	- SEK (-)

Alle Börsen für LUCARA DIAMOND CORP

Börse 	Datum	Zeit	Kurs	Gehandeltes Volumen	Trades
Tradegate	06.08.2024	22:02	0,1998 EUR	0,00	1
Toronto Stock Exchange	07.08.2024	18:41	0,29 CAD	0,01	14
Stuttgart	07.08.2024	15:09	0,2015 EUR	0,00	11
Nasdaq Stockholm	07.08.2024	18:00	2,42 SEK	0,11	39
München	07.08.2024	08:06	0,2095 EUR	0,00	2
London Stock Exchange	16.09.2020	17:55	3,8062 SEK	0,08	1
Frankfurt	05.08.2024	15:29	0,184 EUR	0,00	2

FINRA other OTC Issues	07.08.2024	18:28	0,2109 USD	0,01	2
Düsseldorf	07.08.2024	19:32	0,1728 EUR	0,00	5
Berlin	07.08.2024	20:48	0,19 EUR	0,00	20

Firmenprofil

Firmenlogo



Firmenprofil

-

Kontakt details

LUCARA DIAMOND

--

Telefon-

Fax: -

E-mail: -