

ARISTA NETWORKS INC.

ISIN: **US0404131064** WKN: **040413106**

Übersicht

25.06.2024 22:00:02

Kurs
334,53 USD**Differenz**  1,62% (5,32)

Stammdaten

ISIN	US0404131064
Symbol	ANET
Börse	NYSE
Währung	USD
Branche	Software
Wertpapierkategorie	Aktie
Marktkapitalisierung (Mio)	97.891 EUR
Benchmark	S&P 500

Marktdaten

Geld (Volumen)	334,55 USD (200)
Brief (Volumen)	336,00 USD (100)
Eröffnung	331,34 USD
Hoch	335,69 USD
Tief	329,01 USD
Schluss Vortag	329,21 USD
VWAP	334,071437 USD
Volumen (Stück)	1.910.516
Gehandelte Stückzahl	638.026.081,66
Trades	33.108
Letztes Volumen	-

Futures und Optionen

Zugehörige Futures	-
Zugehörige Optionen	-







5J



Die Wertentwicklung der Vergangenheit lässt keine verlässlichen Rückschlüsse auf die zukünftige Entwicklung eines Finanzinstruments zu.

Quelle: FactSet

Aktuellstes Research

Instrument	Branchen	Märkte	
Datum		Überschrift	Download
21.06.2024		Global Equity Ratings	
21.06.2024		Aktienempfehlungen Global	
14.06.2024		Global Equity Ratings	
14.06.2024		Aktienempfehlungen Global	

Details

25.06.2024 22:00:02

Kurs

334,53 USD

Differenz ▲ 1,62% (5,32)

Stammdaten

ISIN	US0404131064
Symbol	ANET
Börse	NYSE
Währung	USD
Branche	Software
Wertpapierkategorie	Aktie
Marktkapitalisierung (Mio)	97.891 EUR
Benchmark	S&P 500

Marktdaten

Geld (Volumen)	334,55 USD (200)
Brief (Volumen)	336,00 USD (100)
Eröffnung	331,34 USD
Hoch	335,69 USD
Tief	329,01 USD
Schluss Vortag	329,21 USD
VWAP	334,071437 USD
Volumen (Stück)	1.910.516
Gehandelte Stückzahl	638.026.081,66
Trades	33.108
Letztes Volumen	-

Performance und Risiko

	6M	1J	3J
Perf (%)	+40,41%	+124,79%	+269,42%
Perf (abs.)	+96,27	+185,71	+243,98
Beta	2,54	1,78	1,43
Volatilität	40,25	42,56	42,55

5J



Die Wertentwicklung der Vergangenheit lässt keine verlässlichen Rückschlüsse auf die zukünftige Entwicklung eines Finanzinstruments zu.

Quelle: FactSet

Kursdaten

Ø Kurs 5 Tage Ø Volumen 5 Tage (Stk.)	336,33 USD (2.961.513)
Ø Kurs 30 Tage Ø Volumen 30 Tage (Stk.)	314,79 USD (2.425.069)
Ø Kurs 100 Tage Ø Volumen 100 Tage (Stk.)	288,51 USD (2.704.694)
Ø Kurs 250 Tage Ø Volumen 250 Tage	236,43 USD (2.393.474)
Hoch seit 1.1. Datum	345,89 USD (20.06.2024)
Tief seit 1.1. Datum	226,60 USD (04.01.2024)
52 Wochen Hoch Datum	345,89 USD (20.06.2024)
52 Wochen Tief Datum	149,09 USD (26.06.2023)

Arbitrage Ansichten

Börse	Datum	Zeit	Kurs	Gehandeltes Volumen	Trades
Wiener Börse	25.06.2024	17:32	311,05 EUR	0,00	2
Tradegate	25.06.2024	22:26	312,15 EUR	0,65	77
Stuttgart	25.06.2024	20:37	311,00 EUR	0,02	10
NYSE	25.06.2024	22:00	334,53 USD	638,03	33.108
München	25.06.2024	08:09	308,10 EUR	0,00	2
London Stock Exchange	24.06.2024	15:30	334,65 USD	0,01	12
Hannover	25.06.2024	08:00	303,40 EUR	0,00	1

Frankfurt	25.06.2024	16:58	311,30 EUR	0,03	7
Düsseldorf	25.06.2024	19:30	312,00 EUR	0,00	7
Berlin	25.06.2024	21:16	312,20 EUR	0,00	2

Firmenprofil

Firmenlogo



Kontakt details

ARISTA NETWORKS INC.

--

5453 Great America Parkway - 95054 Santa Clara

Telefon+1-408-547-5500

Fax: +1-408-538-8920

E-mail: info@arista.com

Firmenprofil

-

Vorstandsmitglieder

Kenneth Duda Member of Board of Directors

Charles Giancarlo Member of Board of Directors

Daniel Scheinman Member of Board of Directors

Kelly Battles Member of Board of Directors

Lewis Chew Member of Board of Directors

Mark Templeton Member of Board of Directors

Yvonne Wassenaar Member of Board of Directors

Jayshree Ullal Vorstandsvorsitzender

Andy Bechtolsheim Vorstandsmitglied

Anshul Sadana Vorstandsmitglied

Chantelle Breithaupt Vorstandsmitglied

Hugh Holbrook Vorstandsmitglied

John McCool Vorstandsmitglied

Kenneth Duda Vorstandsmitglied

Marc Taxay Vorstandsmitglied