


HIAG IMMOBILIEN HOLDING AG

ISIN: **CH0239518779** WKN: **23951877**

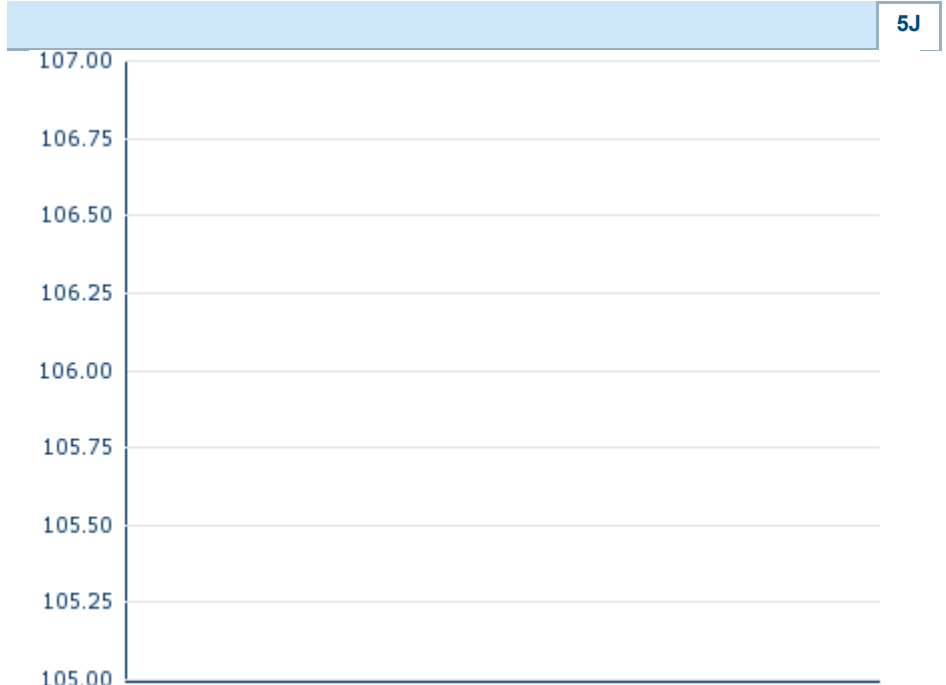
Übersicht

28.06.2019 17:04:01	
Kurs	106,00 EUR
Differenz	 -0,47% (-0,50)

Stammdaten	
ISIN	CH0239518779
Symbol	HIAG
Börse	Frankfurt
Währung	EUR
Branche	Diverse
Wertpapierkategorie	Aktie
Marktkapitalisierung (Mio)	771 EUR
Benchmark	SWISS MARKET INDEX

Marktdaten	
Geld (Volumen)	-
Brief (Volumen)	-
Eröffnung	106,50 EUR
Hoch	106,50 EUR
Tief	106,00 EUR
Schluss Vortag	106,50 EUR
VWAP	106,16667 EUR
Volumen (Stück)	150
Gehandelte Stückzahl	15.925,00
Trades	3
Letztes Volumen	100


Futures und Optionen	
Zugehörige Futures	-
Zugehörige Optionen	-



5J

Die Wertentwicklung der Vergangenheit lässt keine verlässlichen Rückschlüsse auf die zukünftige Entwicklung eines Finanzinstruments zu.
Quelle: FactSet

Aktuellstes Research

Branchen		Märkte	
Datum		Überschrift	Download
24.06.2024		Aktienempfehlungen Österreich	
21.06.2024		Equity Weekly	
21.06.2024		Global Equity Ratings	
21.06.2024		Aktienempfehlungen Global	
14.06.2024		Equity Weekly	

Details

28.06.2019 17:04:01

Kurs
106,00 EUR

Differenz ▼ -0,47% (-0,50)

Stammdaten

ISIN	CH0239518779
Symbol	HIAG
Börse	Frankfurt
Währung	EUR
Branche	Diverse
Wertpapierkategorie	Aktie
Marktkapitalisierung (Mio)	771 EUR
Benchmark	SWISS MARKET INDEX

Marktdaten

Geld (Volumen)	-
Brief (Volumen)	-
Eröffnung	106,50 EUR
Hoch	106,50 EUR
Tief	106,00 EUR
Schluss Vortag	106,50 EUR
VWAP	106,16667 EUR
Volumen (Stück)	150
Gehandelte Stückzahl	15.925,00
Trades	3
Letztes Volumen	100

Performance und Risiko

	6M	1J	3J
Perf (%)	-	-	-
Perf (abs.)	-	-	-
Beta	0,18	0,07	0,23
Volatilität	-	-	-

5J



Die Wertentwicklung der Vergangenheit lässt keine verlässlichen Rückschlüsse auf die zukünftige Entwicklung eines Finanzinstruments zu.

Quelle: FactSet

Kursdaten

Ø Kurs 5 Tage Ø Volumen 5 Tage (Stk.)	- EUR (-)
Ø Kurs 30 Tage Ø Volumen 30 Tage (Stk.)	- EUR (-)
Ø Kurs 100 Tage Ø Volumen 100 Tage (Stk.)	- EUR (-)
Ø Kurs 250 Tage Ø Volumen 250 Tage	- EUR (-)
Hoch seit 1.1. Datum	- EUR (-)
Tief seit 1.1. Datum	- EUR (-)
52 Wochen Hoch Datum	- EUR (-)
52 Wochen Tief Datum	- EUR (-)

Arbitrage Ansichten

Börse	Datum	Zeit	Kurs	Gehandeltes Volumen	Trades
SIX Swiss Exchange	28.06.2024	17:30	73,40 CHF	0,41	133
London Stock Exchange	15.09.2023	17:38	78,00 CHF	0,13	2
Frankfurt	28.06.2019	17:04	106,00 EUR	0,02	3
Berlin	28.06.2019	15:59	107,00 EUR	0,00	5

Firmenprofil

Firmenlogo



Kontaktdetails

HIAG IMMOBILIEN HOLDING AG

--

Aeschenplatz 7 - 4052 Basel

Telefon+41-61-606-55-00

Fax: +

E-mail: info@hiag.com

Firmenprofil

-

Vorstandsmitglieder

Marco Feusi	Vorstandsvorsitzender
Jvo Grundler	Vorstandsmitglied
Beatrice Gollong	Vorstandsmitglied
Michele Muccioli	Vorstandsmitglied
Stefan Hilber	Vorstandsmitglied

Aufsichtsrat

Jvo Grundler	Verwaltungsratmitglied
Anja Meyer	Verwaltungsratmitglied
Balz Halter	Verwaltungsratmitglied
Micha Blattmann	Verwaltungsratmitglied
Salome Grisard-Varnholt	Verwaltungsratmitglied
Felix Grisard	Verwaltungsratsvorsitzender