

AETERNA ZENTARIS INC.

ISIN: CA0079756007 WKN: 007975600

Übersicht

14.06.2024 22:30:00

Kurs

6,445 USD

Differenz  -2,37% (-0,16)

Stammdaten

ISIN CA0079756007

Symbol AEZS

Börse Nasdaq

Währung USD

Branche Chemie / Pharma /
Gesundheit

Wertpapierkategorie Aktie

Marktkapitalisierung 18 EUR
(Mio)

Benchmark S&P/TSX 60 INDEX

Marktdaten

Geld (Volumen) 5,25 USD (100)

Brief (Volumen) 9,45 USD (100)

Eröffnung 6,4001 USD

Hoch 6,6799 USD

Tief 6,40 USD

Schluss Vortag 6,6016 USD

VWAP 6,553937 USD

Volumen (Stück) 5.158

Gehandelte Stückzahl 33.749,52

Trades 56

Letztes Volumen -

Futures und Optionen

Zugehörige Futures -

Zugehörige Optionen -







5J



Die Wertentwicklung der Vergangenheit lässt keine verlässlichen Rückschlüsse auf die zukünftige Entwicklung eines Finanzinstruments zu.

Quelle: FactSet

Aktuellstes Research

Branchen		
Datum	Überschrift	Download
14.06.2024	 Equity Weekly	
14.06.2024	 Global Equity Ratings	
14.06.2024	 Aktienempfehlungen Global	
11.06.2024	 Aktienempfehlungen Österreich	
29.05.2024	 Global Equity Ratings	

Details

14.06.2024 22:30:00

Kurs

6,445 USD

Differenz ▼ -2,37% (-0,16)

Stammdaten

ISIN	CA0079756007
Symbol	AEZS
Börse	Nasdaq
Währung	USD
Branche	Chemie / Pharma / Gesundheit
Wertpapierkategorie	Aktie
Marktkapitalisierung (Mio)	18 EUR
Benchmark	S&P/TSX 60 INDEX

Marktdaten

Geld (Volumen)	5,25 USD (100)
Brief (Volumen)	9,45 USD (100)
Eröffnung	6,4001 USD
Hoch	6,6799 USD
Tief	6,40 USD
Schluss Vortag	6,6016 USD
VWAP	6,553937 USD
Volumen (Stück)	5.158
Gehandelte Stückzahl	33.749,52
Trades	56
Letztes Volumen	-

Performance und Risiko

	6M	1J	3J
Perf (%)	-26,09%	-43,27%	+57,97%
Perf (abs.)	-2,28	-4,92	+2,37
Beta	-0,59	0,14	1,19
Volatilität	62,81	60,18	195,63

5J



Die Wertentwicklung der Vergangenheit lässt keine verlässlichen Rückschlüsse auf die zukünftige Entwicklung eines Finanzinstruments zu.

Quelle: FactSet

Kursdaten

Ø Kurs 5 Tage Ø Volumen 5 Tage (Stk.)	6,777 USD (4.864)
Ø Kurs 30 Tage Ø Volumen 30 Tage (Stk.)	8,120 USD (14.130)
Ø Kurs 100 Tage Ø Volumen 100 Tage (Stk.)	7,872 USD (7.158)
Ø Kurs 250 Tage Ø Volumen 250 Tage	8,665 USD (4.591)
Hoch seit 1.1. Datum	11,100 USD (29.05.2024)
Tief seit 1.1. Datum	6,400 USD (13.06.2024)
52 Wochen Hoch Datum	12,800 USD (21.07.2023)
52 Wochen Tief Datum	5,440 USD (01.11.2023)

Alle Börsen für AETERNA ZENTARIS INC.

Börse	Datum	Zeit	Kurs	Gehandeltes Volumen	Trades
Tradegate	14.06.2024	22:27	6,04 EUR	0,00	2
Toronto Stock Exchange	14.06.2024	21:49	8,76 CAD	0,01	11
Stuttgart	14.06.2024	17:48	6,02 EUR	0,00	11
Nasdaq	14.06.2024	22:30	6,445 USD	0,03	56
München	14.06.2024	08:04	6,26 EUR	0,00	1
Frankfurt	14.06.2024	08:05	6,12 EUR	0,00	1
Düsseldorf	02.05.2024	08:11	1,90 EUR	0,00	3
Berlin	14.06.2024	08:09	6,04 EUR	0,00	1

Firmenprofil

Firmenlogo



Firmenprofil

-

Kontaktdetails

AETERNA ZENTARIS

--

Bay Street, Suite 3000 222 M5K 1E7
Toronto

Telefon-

Fax: -

E-mail: -