

ALDEYRA THERAPEUTICS INC.

ISIN: US01438T1060 WKN: 01438T106

Übersicht

18.09.2024 17:23:27

Kurs
5,74 USDDifferenz  -0,69% (-0,04)

Stammdaten

ISIN	US01438T1060
Symbol	ALDX
Börse	Nasdaq
Währung	USD
Branche	-
Wertpapierkategorie	Aktie
Marktkapitalisierung (Mio)	309 EUR
Benchmark	S&P 500

Marktdaten

Geld (Volumen)	5,73 USD (1.900)
Brief (Volumen)	5,75 USD (400)
Eröffnung	5,78 USD
Hoch	5,8699 USD
Tief	5,71 USD
Schluss Vortag	5,78 USD
VWAP	5,785966 USD
Volumen (Stück)	84.388
Gehandelte Stückzahl	488.138,77
Trades	1.118
Letztes Volumen	100

Futures und Optionen

Zugehörige Futures	-
Zugehörige Optionen	-

5J









Die Wertentwicklung der Vergangenheit lässt keine verlässlichen Rückschlüsse auf die zukünftige Entwicklung eines Finanzinstruments zu.

Quelle: FactSet

Aktuellstes Research

Märkte

Datum	Überschrift	Download
11.09.2024	 Global Equity Ratings	
11.09.2024	 Aktienempfehlungen Global	
09.09.2024	 Marktkommentar	
05.09.2024	 Global Equity Ratings	
05.09.2024	 Aktienempfehlungen Global	

Details

18.09.2024 17:23:27

Kurs

5,74 USD

Differenz  -0,69% (-0,04)

Stammdaten

ISIN	US01438T1060
Symbol	ALDX
Börse	Nasdaq
Währung	USD
Branche	-
Wertpapierkategorie	Aktie
Marktkapitalisierung (Mio)	309 EUR
Benchmark	S&P 500

Marktdaten

Geld (Volumen)	5,73 USD (1.900)
Brief (Volumen)	5,75 USD (400)
Eröffnung	5,78 USD
Hoch	5,8699 USD
Tief	5,71 USD
Schluss Vortag	5,78 USD
VWAP	5,785966 USD
Volumen (Stück)	84.388
Gehandelte Stückzahl	488.138,77
Trades	1.118
Letztes Volumen	100

Performance und Risiko

	6M	1J	3J
Perf (%)	+107,17%	-11,49%	-32,56%
Perf (abs.)	+2,99	-0,75	-2,79
Beta	-	-	-
Volatilität	81,22	145,11	109,74

5J



Die Wertentwicklung der Vergangenheit lässt keine verlässlichen Rückschlüsse auf die zukünftige Entwicklung eines Finanzinstruments zu.

Quelle: FactSet

Kursdaten

Ø Kurs 5 Tage Ø Volumen 5 Tage (Stk.)	6,02 USD (408.672)
Ø Kurs 30 Tage Ø Volumen 30 Tage (Stk.)	5,37 USD (676.862)
Ø Kurs 100 Tage Ø Volumen 100 Tage (Stk.)	4,27 USD (432.836)
Ø Kurs 250 Tage Ø Volumen 250 Tage	3,78 USD (1.146.519)
Hoch seit 1.1. Datum	6,55 USD (05.09.2024)
Tief seit 1.1. Datum	2,71 USD (15.03.2024)
52 Wochen Hoch Datum	6,74 USD (29.09.2023)
52 Wochen Tief Datum	1,42 USD (16.10.2023)

Alle Börsen für ALDEYRA THERAPEUTICS INC.

Börse 	Datum	Zeit	Kurs	Gehandeltes Volumen	Trades
Tradegate	17.09.2024	22:26	5,206 EUR	0,00	1
Stuttgart	18.09.2024	16:51	5,16 EUR	0,00	2
Nasdaq	18.09.2024	17:23	5,74 USD	0,49	1.119
München	18.09.2024	08:03	5,17 EUR	0,00	1
Frankfurt	18.09.2024	08:20	5,152 EUR	0,00	1
Düsseldorf	18.09.2024	16:30	5,158 EUR	0,00	4
Berlin	18.09.2024	17:12	5,202 EUR	0,00	13

Firmenprofil

Firmenlogo



Firmenprofil

-

Kontaktdetails

ALDEYRA THERAPEUTICS

--

Telefon-

Fax: -

E-mail: -