


# HIAG IMMOBILIEN HOLDING AG

ISIN: **CH0239518779** WKN: **23951877**

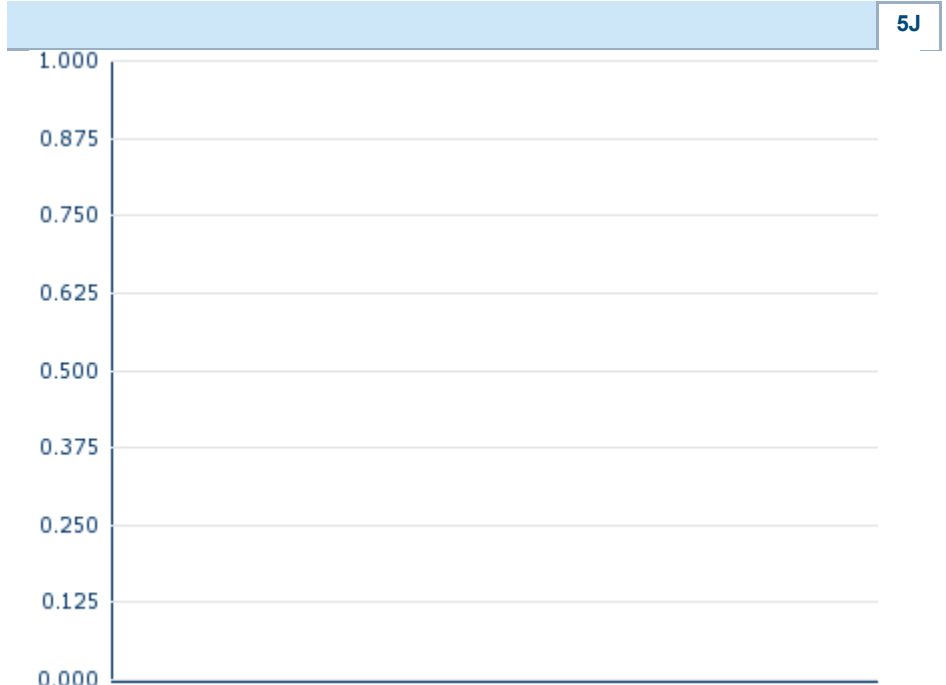
## Übersicht

<b>28.06.2019</b> 15:59:04	
<b>Kurs</b>	<b>107,00</b> EUR
<b>Differenz</b>	 <b>0,94%</b> (1,00)

Stammdaten	
ISIN	CH0239518779
Symbol	HIAG
Börse	Berlin
Währung	EUR
Branche	Diverse
Wertpapierkategorie	Aktie
Marktkapitalisierung (Mio)	765 EUR
Benchmark	SWISS MARKET INDEX

Marktdaten	
Geld (Volumen)	-
Brief (Volumen)	-
Eröffnung	106,50 EUR
Hoch	107,00 EUR
Tief	106,50 EUR
Schluss Vortag	106,00 EUR
VWAP	-
Volumen (Stück)	0
Gehandelte Stückzahl	0,00
Trades	5
Letztes Volumen	0



Futures und Optionen	
Zugehörige Futures	-
Zugehörige Optionen	-



5J

Die Wertentwicklung der Vergangenheit lässt keine verlässlichen Rückschlüsse auf die zukünftige Entwicklung eines Finanzinstruments zu.  
**Quelle:** FactSet

### Aktuellstes Research

Branchen		Märkte	
Datum		Überschrift	Download
12.07.2024		Global Equity Ratings	
12.07.2024		Aktienempfehlungen Global	
09.07.2024		Aktienempfehlungen Österreich	
05.07.2024		Equity Weekly	
24.06.2024		Aktienempfehlungen Österreich	

# Details

28.06.2019 15:59:04

**Kurs**  
107,00 EUR

**Differenz** ▲ 0,94% (1,00)

### Stammdaten

ISIN	CH0239518779
Symbol	HIAG
Börse	Berlin
Währung	EUR
Branche	Diverse
Wertpapierkategorie	Aktie
Marktkapitalisierung (Mio)	765 EUR
Benchmark	SWISS MARKET INDEX

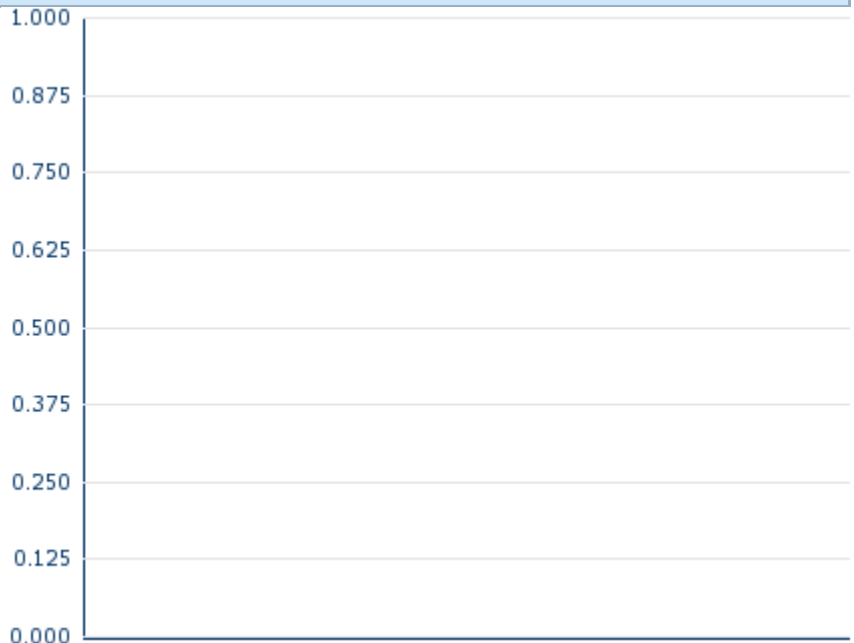
### Marktdaten

Geld (Volumen)	-
Brief (Volumen)	-
Eröffnung	106,50 EUR
Hoch	107,00 EUR
Tief	106,50 EUR
Schluss Vortag	106,00 EUR
VWAP	-
Volumen (Stück)	0
Gehandelte Stückzahl	0,00
Trades	5
Letztes Volumen	0

### Performance und Risiko

	6M	1J	3J
Perf (%)	+4,39%	+4,39%	+25,66%
Perf (abs.)	+4,50	+4,50	+21,85
Beta	0,20	0,05	0,23
Volatilität	23,94	20,54	19,30

5J



Die Wertentwicklung der Vergangenheit lässt keine verlässlichen Rückschlüsse auf die zukünftige Entwicklung eines Finanzinstruments zu.

Quelle: FactSet

### Kursdaten

Ø Kurs 5 Tage   Ø Volumen 5 Tage (Stk.)	106,30 EUR (0)
Ø Kurs 30 Tage   Ø Volumen 30 Tage (Stk.)	113,30 EUR (0)
Ø Kurs 100 Tage   Ø Volumen 100 Tage (Stk.)	111,93 EUR (0)
Ø Kurs 250 Tage   Ø Volumen 250 Tage	106,82 EUR (0)
Hoch seit 1.1.   Datum	119,00 EUR (21.05.2019)
Tief seit 1.1.   Datum	98,60 EUR (05.02.2019)
52 Wochen Hoch   Datum	119,00 EUR (21.05.2019)
52 Wochen Tief   Datum	94,60 EUR (23.11.2018)

### Alle Börsen für HIAG IMMOBILIEN HOLDING AG

Börse	Datum	Zeit	Kurs	Gehandeltes Volumen	Trades
SIX Swiss Exchange	12.07.2024	17:30	73,80 CHF	0,06	52
London Stock Exchange	15.09.2023	17:38	78,00 CHF	0,13	2
Frankfurt	28.06.2019	17:04	106,00 EUR	0,02	3
Berlin	28.06.2019	15:59	107,00 EUR	0,00	5

# Firmenprofil

## Firmenlogo



### Kontaktdetails

HIAG IMMOBILIEN HOLDING AG

--

Aeschenplatz 7 - 4052 Basel

Telefon+41-61-606-55-00

Fax: +

E-mail: info@hiag.com

## Firmenprofil

-

### Vorstandsmitglieder

Marco Feusi	Vorstandsvorsitzender
Jvo Grundler	Vorstandsmitglied
Beatrice Gollong	Vorstandsmitglied
Michele Muccioli	Vorstandsmitglied
Stefan Hilber	Vorstandsmitglied

### Aufsichtsrat

Jvo Grundler	Verwaltungsratmitglied
Anja Meyer	Verwaltungsratmitglied
Balz Halter	Verwaltungsratmitglied
Micha Blattmann	Verwaltungsratmitglied
Salome Grisard-Varnholt	Verwaltungsratmitglied
Felix Grisard	Verwaltungsratsvorsitzender