

MINERA ALAMOS INC.

ISIN: CA60283L1058 WKN: -

Übersicht

18.10.2024 21:59:30

Kurs

0,395 CAD

Differenz  6,76% (0,03)

Stammdaten

ISIN CA60283L1058

Symbol MAI

Börse TSX Venture Exchange

Währung CAD

Branche Energie / Rohstoffe

Wertpapierkategorie Aktie

Marktkapitalisierung 124 EUR (Mio)

Benchmark S&P/TSX 60 INDEX

Marktdaten

Geld (Volumen) 0,39 CAD (149.000)

Brief (Volumen) 0,40 CAD (51.500)

Eröffnung 0,375 CAD

Hoch 0,405 CAD

Tief 0,375 CAD

Schluss Vortag 0,37 CAD

VWAP 0,392983 CAD

Volumen (Stück) 760.684

Gehandelte Stückzahl 298.936,15

Trades 114

Letztes Volumen 500

Futures und Optionen

Zugehörige Futures -

Zugehörige Optionen -




5J



Die Wertentwicklung der Vergangenheit lässt keine verlässlichen Rückschlüsse auf die zukünftige Entwicklung eines Finanzinstruments zu.

Quelle: FactSet

Aktuellstes Research

| Branchen | | |
|------------|---|---|
| Datum | Überschrift | Download |
| 18.10.2024 |  Equity Weekly |  |
| 14.10.2024 |  Aktienempfehlungen Österreich |  |
| 11.10.2024 |  Equity Weekly |  |
| 04.10.2024 |  Equity Weekly |  |
| 27.09.2024 |  Global Equity Ratings |  |

Details

18.10.2024 21:59:30

Kurs

0,395 CAD

Differenz ▲ 6,76% (0,03)

Stammdaten

| | |
|----------------------------|----------------------|
| ISIN | CA60283L1058 |
| Symbol | MAI |
| Börse | TSX Venture Exchange |
| Währung | CAD |
| Branche | Energie / Rohstoffe |
| Wertpapierkategorie | Aktie |
| Marktkapitalisierung (Mio) | 124 EUR |
| Benchmark | S&P/TSX 60 INDEX |

Marktdaten

| | |
|----------------------|--------------------|
| Geld (Volumen) | 0,39 CAD (149.000) |
| Brief (Volumen) | 0,40 CAD (51.500) |
| Eröffnung | 0,375 CAD |
| Hoch | 0,405 CAD |
| Tief | 0,375 CAD |
| Schluss Vortag | 0,37 CAD |
| VWAP | 0,392983 CAD |
| Volumen (Stück) | 760.684 |
| Gehandelte Stückzahl | 298.936,15 |
| Trades | 114 |
| Letztes Volumen | 500 |

Performance und Risiko

| | 6M | 1J | 3J |
|-------------|---------|---------|---------|
| Perf (%) | +31,67% | +23,44% | -28,18% |
| Perf (abs.) | +0,10 | +0,08 | -0,16 |
| Beta | 1,43 | 1,31 | 1,15 |
| Volatilität | 63,22 | 61,32 | 57,96 |

5J



Die Wertentwicklung der Vergangenheit lässt keine verlässlichen Rückschlüsse auf die zukünftige Entwicklung eines Finanzinstruments zu.

Quelle: FactSet

Kursdaten

| | |
|---|------------------------|
| Ø Kurs 5 Tage Ø Volumen 5 Tage (Stk.) | 0,373 CAD (307.729) |
| Ø Kurs 30 Tage Ø Volumen 30 Tage (Stk.) | 0,319 CAD (510.969) |
| Ø Kurs 100 Tage Ø Volumen 100 Tage (Stk.) | 0,306 CAD (393.978) |
| Ø Kurs 250 Tage Ø Volumen 250 Tage | 0,313 CAD (321.053) |
| Hoch seit 1.1. Datum | 0,440 CAD (21.05.2024) |
| Tief seit 1.1. Datum | 0,225 CAD (11.09.2024) |
| 52 Wochen Hoch Datum | 0,440 CAD (21.05.2024) |
| 52 Wochen Tief Datum | 0,225 CAD (11.09.2024) |

Alle Börsen für MINERA ALAMOS INC.

| Börse | Datum | Zeit | Kurs | Gehandeltes Volumen | Trades |
|------------------------|------------|-------|------------|---------------------|--------|
| Tradegate | 18.10.2024 | 22:26 | 0,258 EUR | 0,01 | 3 |
| TSX Venture Exchange | 18.10.2024 | 21:59 | 0,395 CAD | 0,30 | 114 |
| Stuttgart | 18.10.2024 | 21:31 | 0,254 EUR | 0,00 | 13 |
| München | 03.10.2023 | 08:03 | 0,1984 EUR | 0,00 | 1 |
| Frankfurt | 18.10.2024 | 08:00 | 0,238 EUR | 0,00 | 2 |
| FINRA other OTC Issues | 18.10.2024 | 21:57 | 0,2945 USD | 0,16 | 106 |
| Berlin | 18.10.2024 | 19:31 | 0,266 EUR | 0,00 | 19 |

Firmenprofil

Firmenlogo



Firmenprofil

-

Kontaktdetails

MINERA ALAMOS

--

Telefon-

Fax: -

E-mail: -