

CENTERRA GOLD INC.

ISIN: CA1520061021 WKN: -

Übersicht

28.06.2024 08:04:26

Kurs

6,386 EUR

Differenz  1,33% (0,08)

Stammdaten

ISIN CA1520061021

Symbol CG

Börse Berlin

Währung EUR

Branche Energie / Rohstoffe

Wertpapierkategorie Aktie

Marktkapitalisierung (Mio) 1.344 EUR

Benchmark S&P/TSX 60 INDEX

Marktdaten

Geld (Volumen) -

Brief (Volumen) -

Eröffnung 6,386 EUR

Hoch 6,386 EUR

Tief 6,386 EUR

Schluss Vortag 6,302 EUR

VWAP -

Volumen (Stück) 0

Gehandelte Stückzahl 0,00

Trades 3

Letztes Volumen 0

Futures und Optionen

Zugehörige Futures -

Zugehörige Optionen -

5J










Die Wertentwicklung der Vergangenheit lässt keine verlässlichen Rückschlüsse auf die zukünftige Entwicklung eines Finanzinstruments zu.

Quelle: FactSet

Aktuellstes Research

Branchen

Datum	Überschrift	Download
24.06.2024	 Aktienempfehlungen Österreich	
21.06.2024	 Global Equity Ratings	
21.06.2024	 Aktienempfehlungen Global	
14.06.2024	 Equity Weekly	
14.06.2024	 Global Equity Ratings	

Details

28.06.2024 08:04:26

Kurs

6,386 EUR

Differenz ▲ 1,33% (0,08)

Stammdaten

ISIN	CA1520061021
Symbol	CG
Börse	Berlin
Währung	EUR
Branche	Energie / Rohstoffe
Wertpapierkategorie	Aktie
Marktkapitalisierung (Mio)	1.344 EUR
Benchmark	S&P/TSX 60 INDEX

Marktdaten

Geld (Volumen)	-
Brief (Volumen)	-
Eröffnung	6,386 EUR
Hoch	6,386 EUR
Tief	6,386 EUR
Schluss Vortag	6,302 EUR
VWAP	-
Volumen (Stück)	0
Gehandelte Stückzahl	0,00
Trades	3
Letztes Volumen	0

Performance und Risiko

	6M	1J	3J
Perf (%)	+14,65%	+21,27%	-3,56%
Perf (abs.)	+0,82	+1,12	-0,24
Beta	2,12	1,51	0,99
Volatilität	37,99	37,83	45,01

5J



Die Wertentwicklung der Vergangenheit lässt keine verlässlichen Rückschlüsse auf die zukünftige Entwicklung eines Finanzinstruments zu.

Quelle: FactSet

Kursdaten

Ø Kurs 5 Tage Ø Volumen 5 Tage (Stk.)	6,359 EUR (0)
Ø Kurs 30 Tage Ø Volumen 30 Tage (Stk.)	6,385 EUR (10)
Ø Kurs 100 Tage Ø Volumen 100 Tage (Stk.)	5,630 EUR (43)
Ø Kurs 250 Tage Ø Volumen 250 Tage	5,341 EUR (51)
Hoch seit 1.1. Datum	6,856 EUR (22.05.2024)
Tief seit 1.1. Datum	4,187 EUR (14.02.2024)
52 Wochen Hoch Datum	6,856 EUR (22.05.2024)
52 Wochen Tief Datum	4,187 EUR (14.02.2024)

Alle Börsen für CENTERRA GOLD INC.

Börse	Datum	Zeit	Kurs	Gehandeltes Volumen	Trades
Tradegate	28.06.2024	22:26	6,274 EUR	0,01	1
Toronto Stock Exchange	28.06.2024	22:00	9,20 CAD	6,51	3.352
Stuttgart	28.06.2024	15:35	6,434 EUR	0,00	7
NYSE	28.06.2024	22:00	6,72 USD	4,52	3.910
London Stock Exchange	18.04.2024	16:54	8,36 CAD	0,01	1
Frankfurt	28.06.2024	08:00	6,388 EUR	0,00	2
Düsseldorf	28.06.2024	08:10	6,378 EUR	0,00	3
Berlin	28.06.2024	08:04	6,386 EUR	0,00	3

Firmenprofil

Firmenlogo



Kontakt details

CENTERRA GOLD INC.

--

Suite 1500, University Avenue 1 M5J 2P1
Toronto, ON

Telefon+1 416 204 1953

Fax: +1 416 204 1954

E-mail: -

Firmenprofil

-

Vorstandsmitglieder

Scott G. Perry	Vorstandsvorsitzender
Claudia DšOrazio	Vorstandsmitglied
Daniel R. Desjardins	Vorstandsmitglied
Darren Millman	Vorstandsmitglied
Dennis C. Kwong	Vorstandsmitglied
Yousef Rehman	Vorstandsmitglied

Aufsichtsrat

Michael Parrett	Aufsichtsratsvorsitzender
Jacques Perron	Aufsichtsratsmitglied
Paul Wright	Aufsichtsratsmitglied
Richard Connor	Aufsichtsratsmitglied
Sheryl Pressler	Aufsichtsratsmitglied
Susan Yurkovich	Aufsichtsratsmitglied
Wendy Kei	Aufsichtsratsmitglied